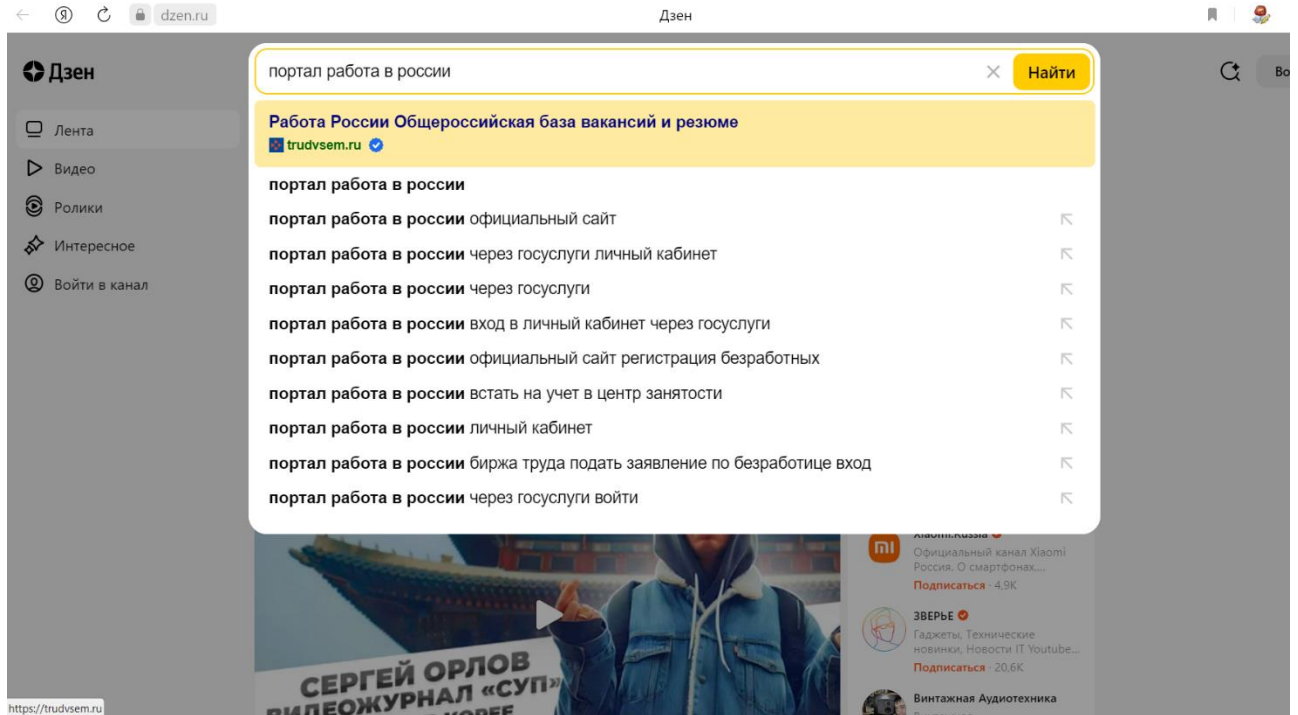




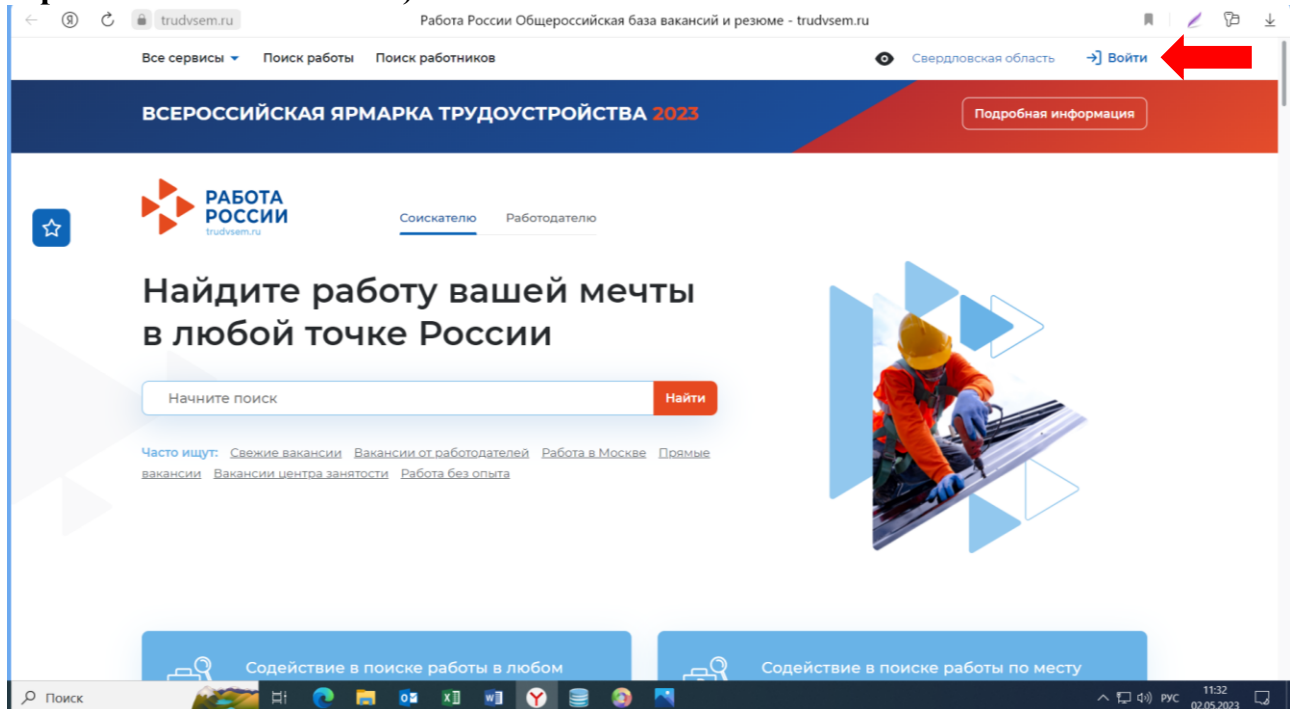
## Инструкция по подаче резюме и заявлений в электронном виде на Единой цифровой платформе в сфере занятости и трудовых отношений «Работа России»

Для подачи заявления и размещения резюме необходима **подтвержденная учетная запись** на портале Госуслуг!

В браузере (поисковой строке) находите и выбираете сайт «Работа в России»  
Нажмите на сайт [trudvsem.ru](http://trudvsem.ru)



Нажимаете справа в верхнем углу (на смартфоне справа в верхнем углу **3** горизонтальные полоски) «Войти»



## Войти через портал «Госуслуги»

← trudvsem.ru Вход

Все сервисы Поиск работы Поиск работников Свердловская область Войти


**РАБОТА РОССИИ** trudvsem.ru

по названию вакансии Найти

Вход

Для соискателей Для работодателей

**Вход в личный кабинет соискателя**





 Войти через портал «Госуслуги»

Нет регистрации на Госуслугах? [Зарегистрироваться](#)

Для входа на портал «Работа России» используется учётная запись портала госуслуг. Услуги центра занятости населения оказываются при наличии подтвержденной учетной записи портала госуслуг. Если вы испытываете трудности с входом и подтверждением данных, вы можете получить помощь в удостоверяющих центрах и в центре занятости населения.

Входя на портал, вы соглашаетесь на обработку персональных данных

**Войдя на портал, вы сможете:**

-  **Искать работу**  
Вакансии от проверенных работодателей
-  **Разместить резюме**  
Составьте качественное резюме, чтобы быстрее найти работу
-  **Написать работодателю**  
Дополните отклик сопроводительным письмом
-  **Получить содействие от центра занятости населения в поиске работы**

## ВВОДИТЕ логин и пароль от Госуслуг

← esia.gosuslugi.ru Портал государственных услуг Российской Федерации

**госуслуги**

Телефон / Email / СНИЛС

Пароль

Восстановить


Войти

Войти другим способом

Эл. подпись

Не удаётся войти?

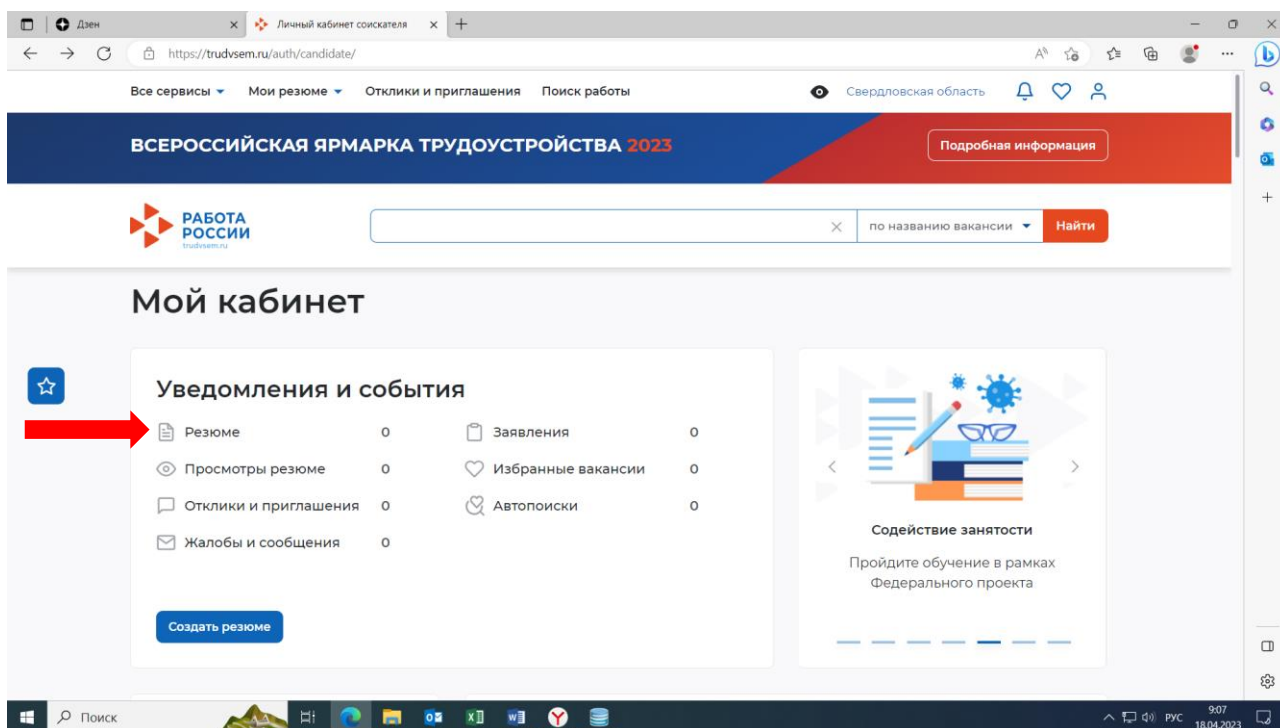
Зарегистрироваться

 Куда ещё можно войти с паролем от Госуслуг?

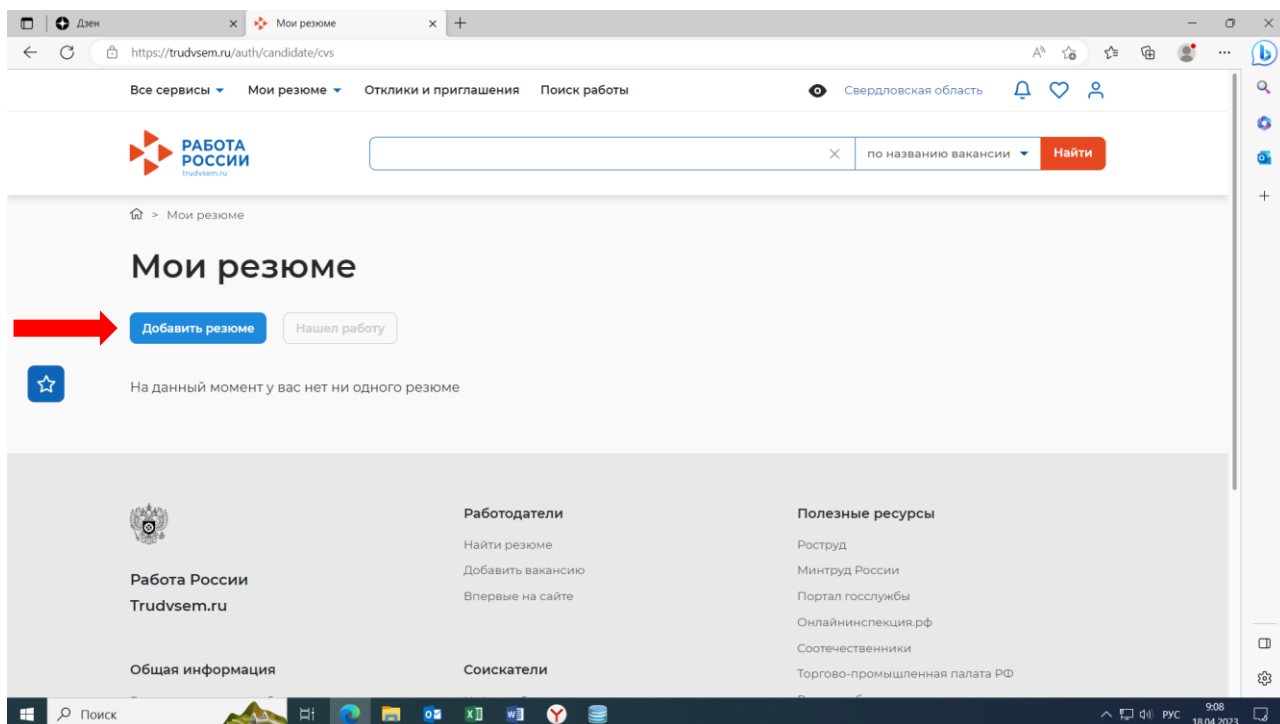
Высветится первоначальная страница «Мой кабинет»

## 1) Подача резюме:

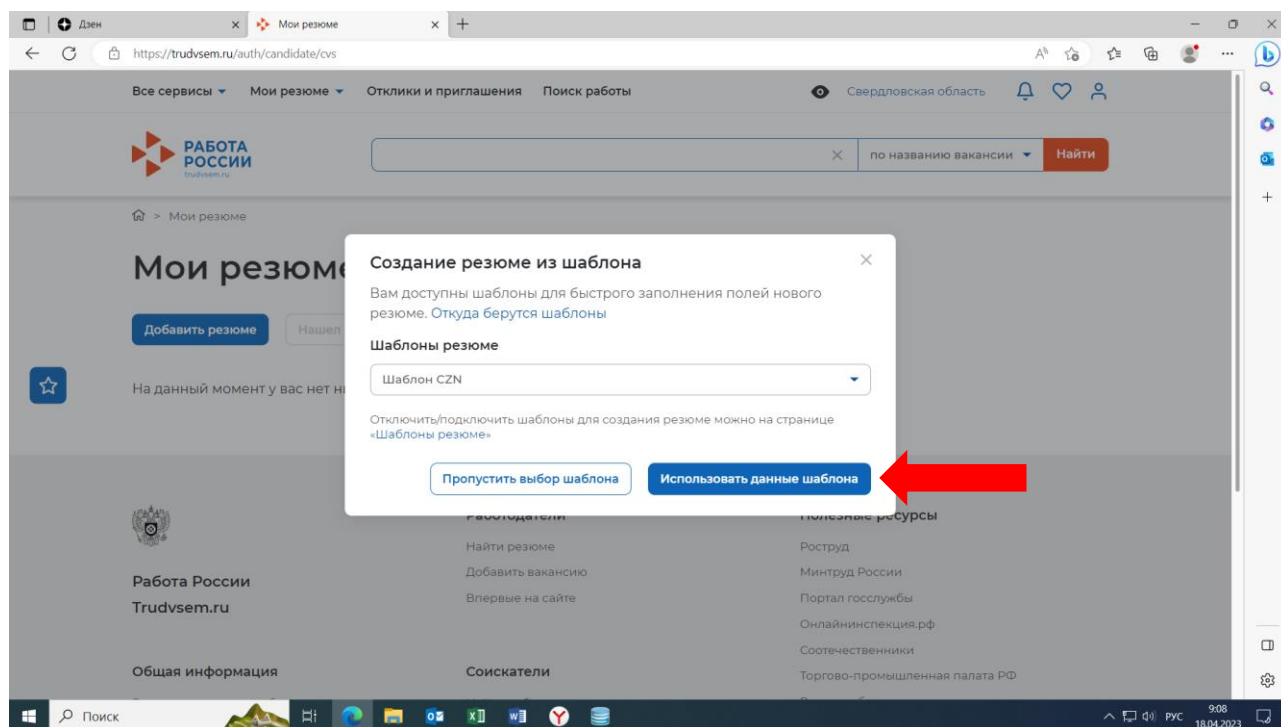
нажимаете на «Резюме»



Далее нажимаем «Добавить резюме»



## Создаем резюме по шаблону



Заполняем все поля обозначенные \*

*Желаемая должность и профессия* – подсобный рабочий

*Сфера деятельности* – работы, не требующие квалификации

*Зарботная плата* – не менее МРОТ

*Готовность приступить к работе* - день следующий за днем заполнения резюме

Регион – Свердловская область

Населенный пункт – Карпинск или Волчанск (в зависимости от места исполнения работ)

Создание резюме

Свердловская область

### Контактная информация

Регион  
Свердловская область

Населенный пункт  
Начните печатать запрос для поиска

Телефон  
+7( ) \_\_\_\_-\_\_\_\_

Email \*  
trudvsem@rabota.ru

Социальные сети  
Социальная сеть

Мессенджеры  
Мессенджер

Эффективность резюме: 44%

- Основная информация
- Контактная информация
- Опыт работы
- Ключевые навыки
- Образование
- Пожелания к вакансии
- Владение языками
- Дополнительное образование
- Свидетельства и сертификаты
- Иные документы
- Социальное положение
- Переезд
- Рекомендации
- Конкурсы и движения

Учебное заведение – начинаем печатать запрос для поиска (МАОУ СОШ №2) и нажимаем «Добавить»

Свердловская область

Эффективность резюме: 57%

### Учебное заведение \*

Начните печатать запрос для поиска

МАОУ СОШ № 5

Добавить

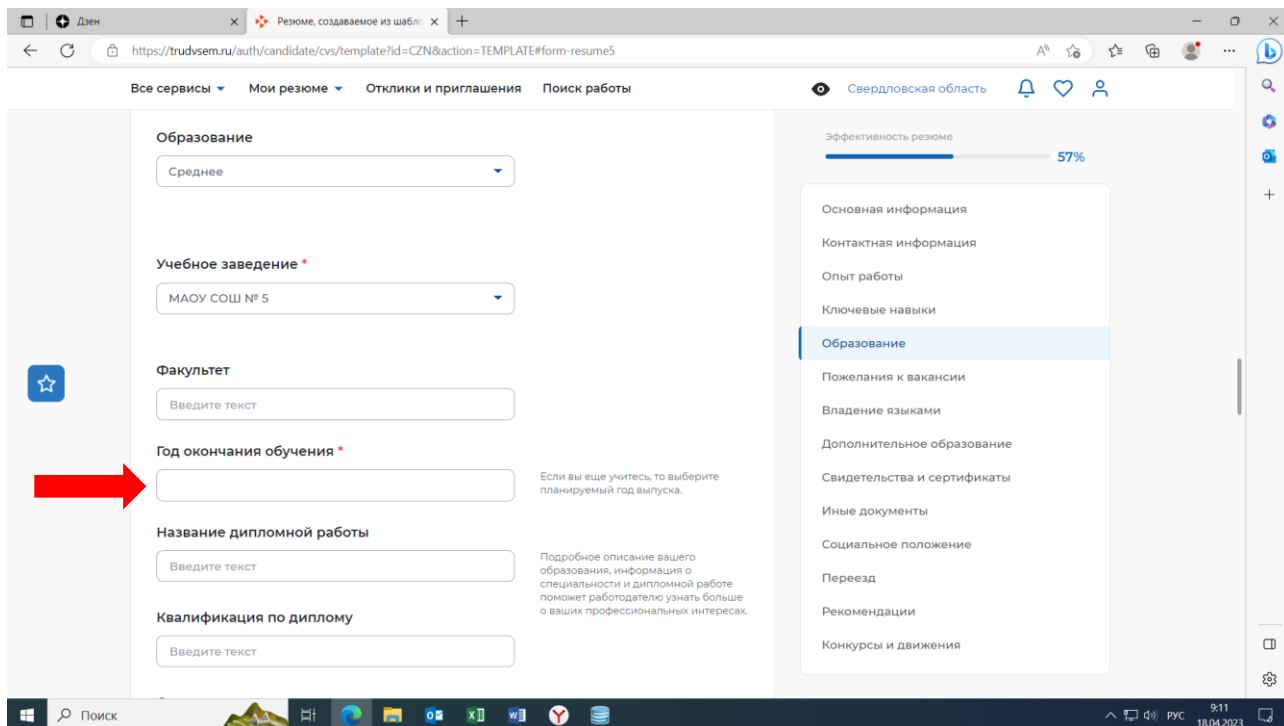
- «Краснодарский муниципальный медицинский институт высшего сестринского образования» (МАОУ ВПО «КММИВСО»)
- Россошанский Филиал Современной гуманитарной академии
- Филиал «Многоуровневый образовательный комплекс «Воронежский экономико-правовой институт» в г. Россоши Воронежской области
- «Институт экономики и социальных отношений» (НОУ ВПО «ИЭСО»)
- «Институт информатики и социально-гуманитарных отношений»
- Йошкар-Олинский Филиал Современной гуманитарной академии

Квалификация по диплому  
Введите текст

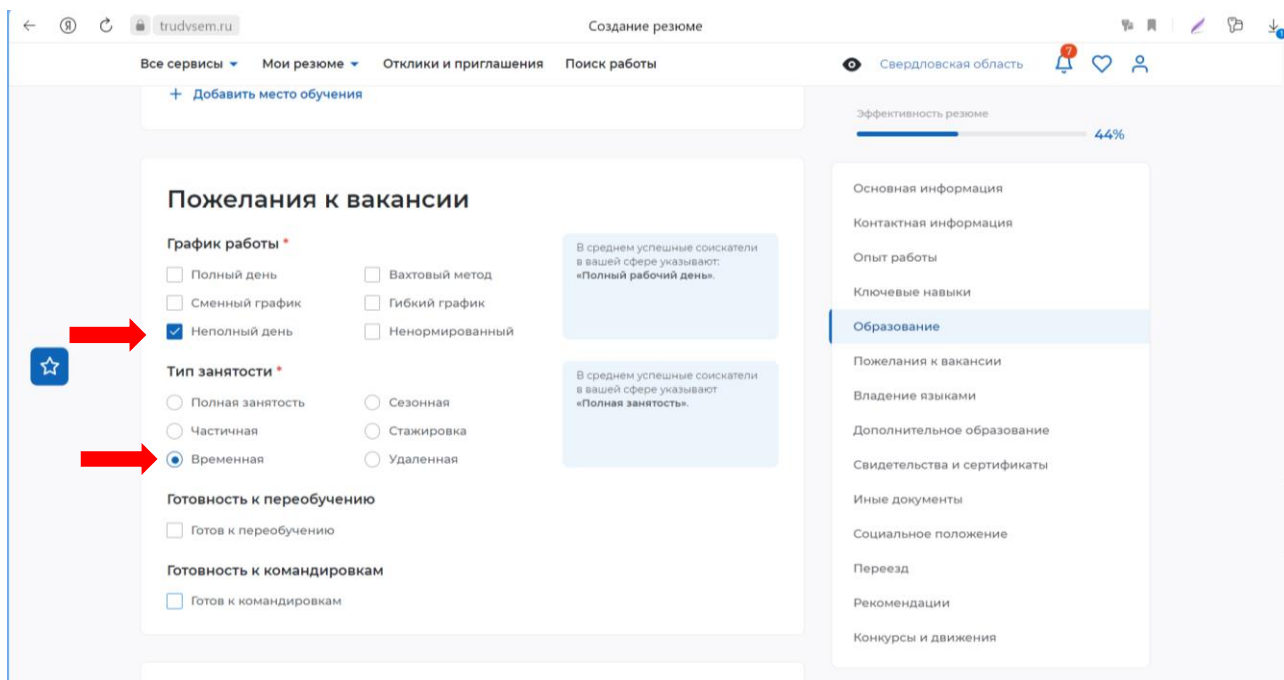
Специальность по диплому  
Выберите значение

- Основная информация
- Контактная информация
- Опыт работы
- Ключевые навыки
- Образование
- Пожелания к вакансии
- Владение языками
- Дополнительное образование
- Свидетельства и сертификаты
- Иные документы
- Социальное положение
- Переезд
- Рекомендации
- Конкурсы и движения

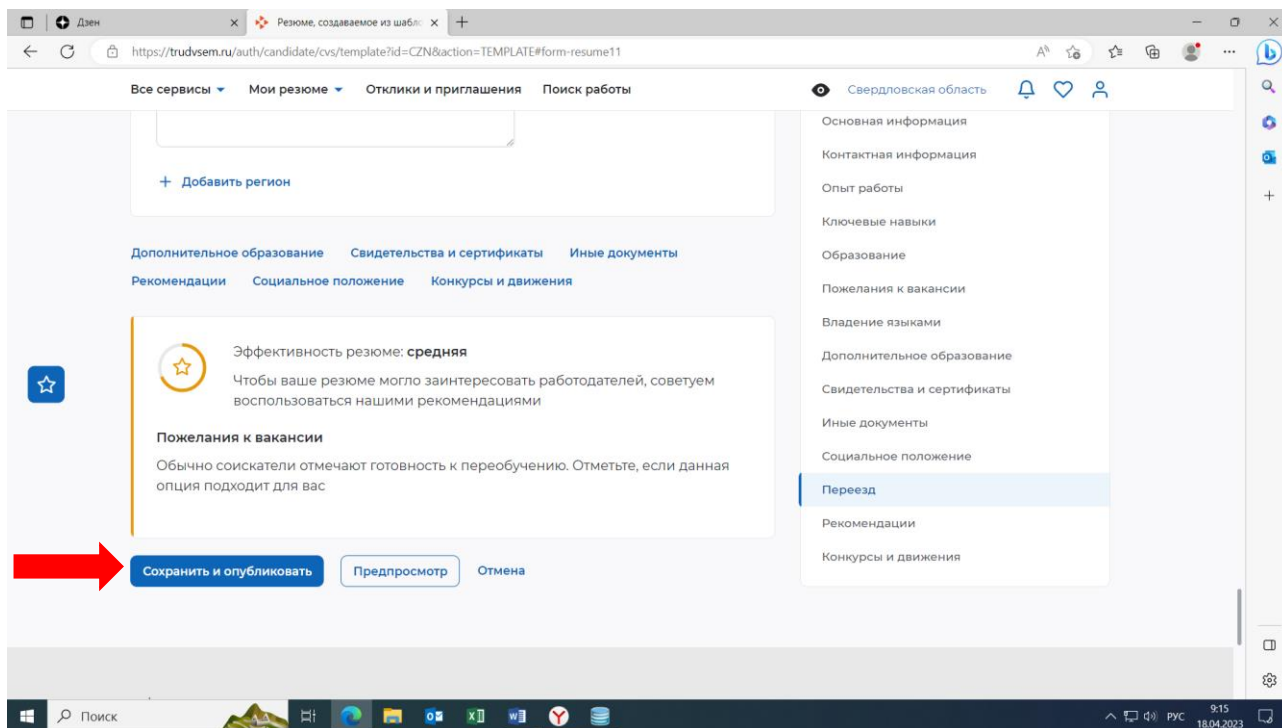
В строке год окончания обучения ставим планируемый год выпуска



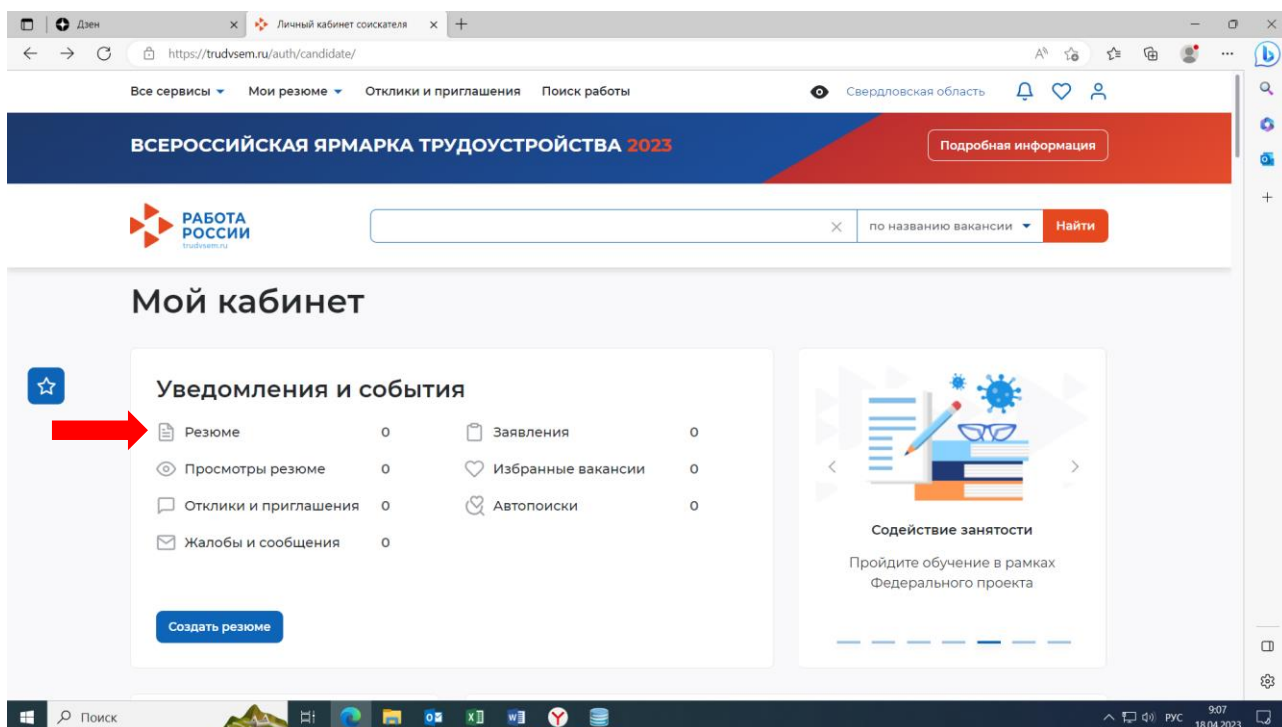
В пожеланиях указываем – *неполный рабочий день* и *временный тип занятости*



После заполнения всех полей резюме, нажимаем «Сохранить и опубликовать»



После публикации выходите на главную страницу личного кабинета, нажимаете на «Резюме»





После опубликования резюме, резюме пройдет модерацию. Статус «**Ожидает модерации**» будет заменен на статус «**Одобрено**».

Для модерации вашего резюме потребуется некоторое время.

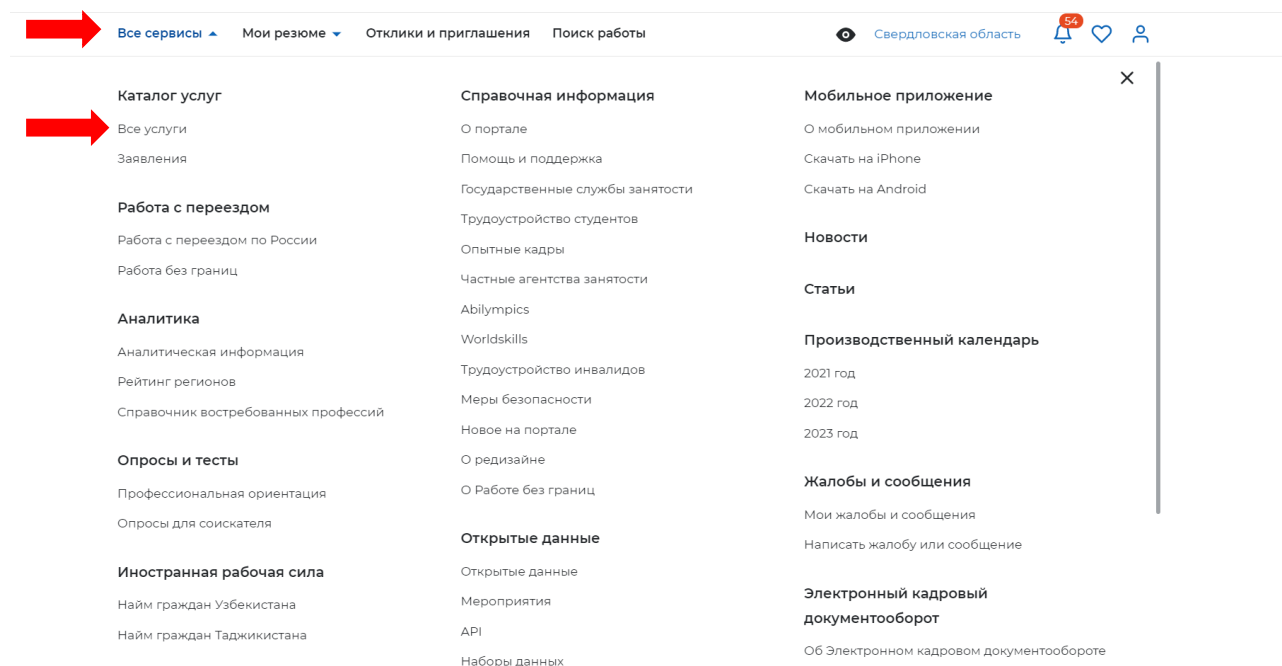
The image displays two screenshots of the 'Мои резюме' (My Resumes) page on the 'Работа России' website. The top screenshot shows a resume for 'дворник' (janitor) with a salary of 'от 18 000 руб.'. The status is 'Ожидает модерации' (Waiting for moderation) with a yellow clock icon. A red arrow points to this status. The bottom screenshot shows the same resume with a status of 'Одобрено' (Approved) with a blue clock icon. A red arrow points to this status. Both screenshots show the resume details, including the job title, salary, and a progress bar indicating 63% completion.

Если статус Вашего резюме «**Не одобрено**», то рекомендуем связаться с специалистом Карпинского ЦЗ.

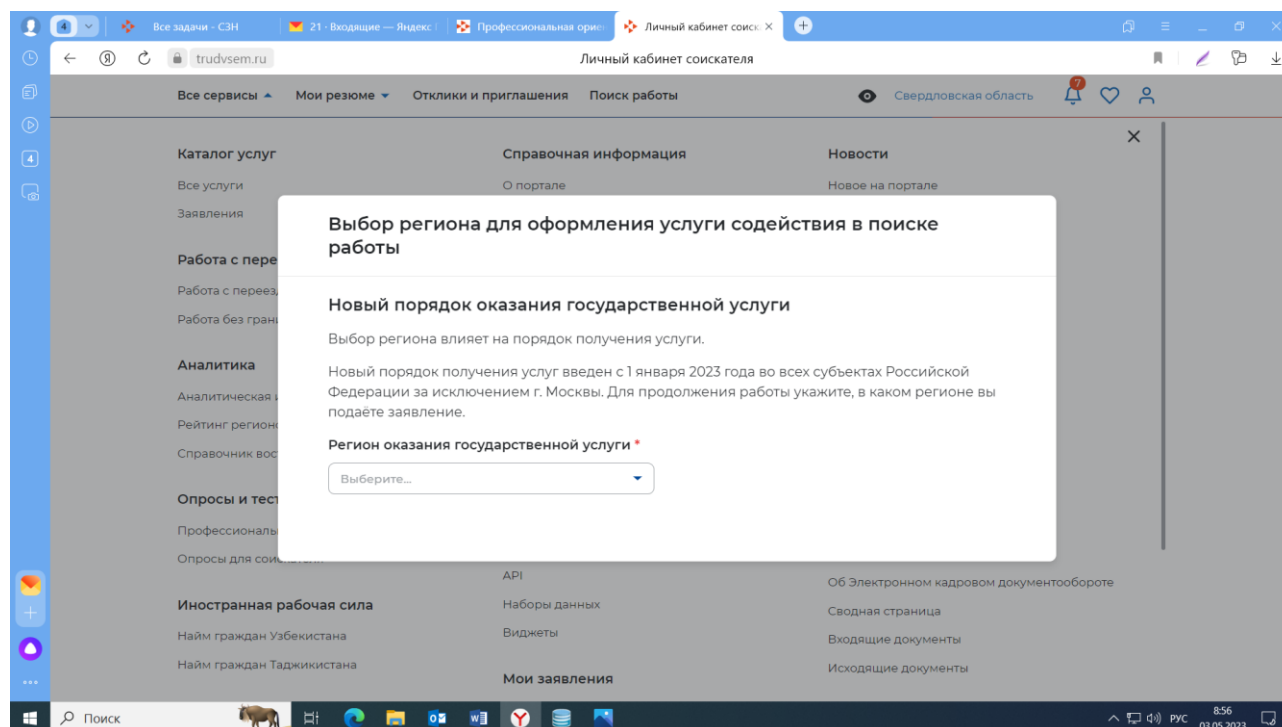


## 2) Подача заявления: «Организация временного трудоустройства несовершеннолетних граждан»

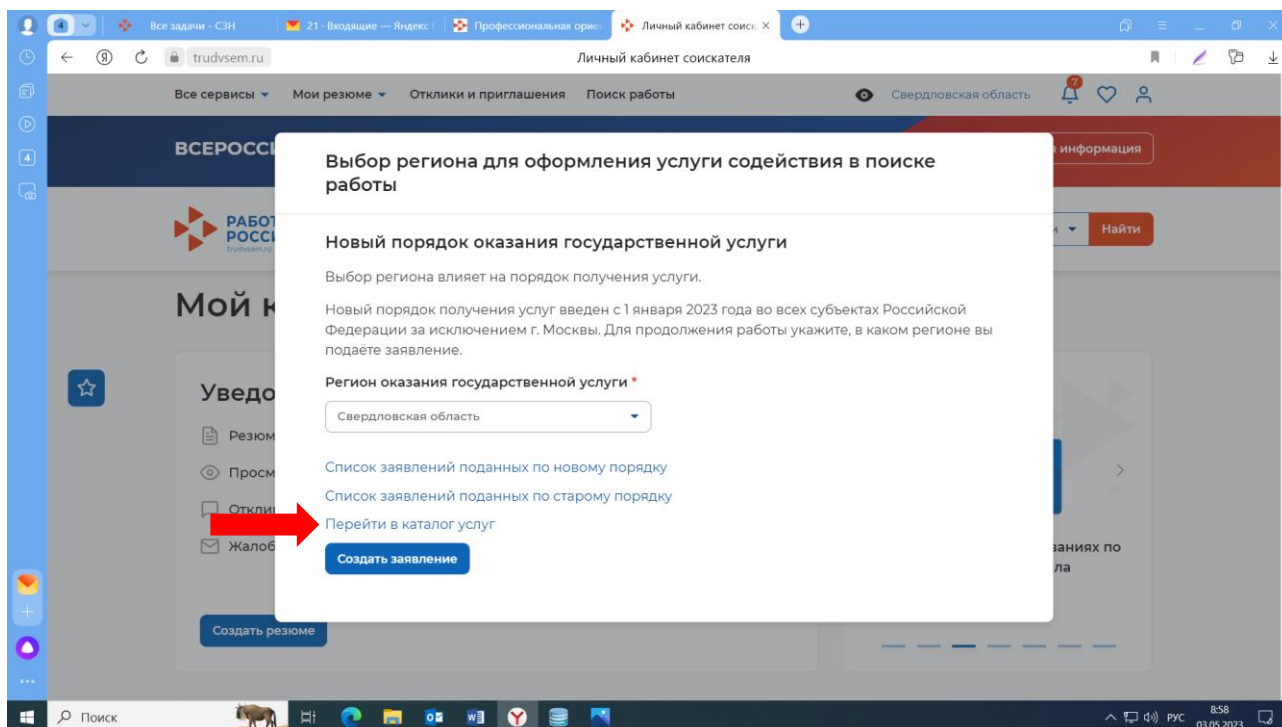
Нажимаете пункт меню «Все сервисы» (на смартфоне справа в верхнем углу 3 горизонтальные полоски) - «Каталог услуг» - «Все услуги»



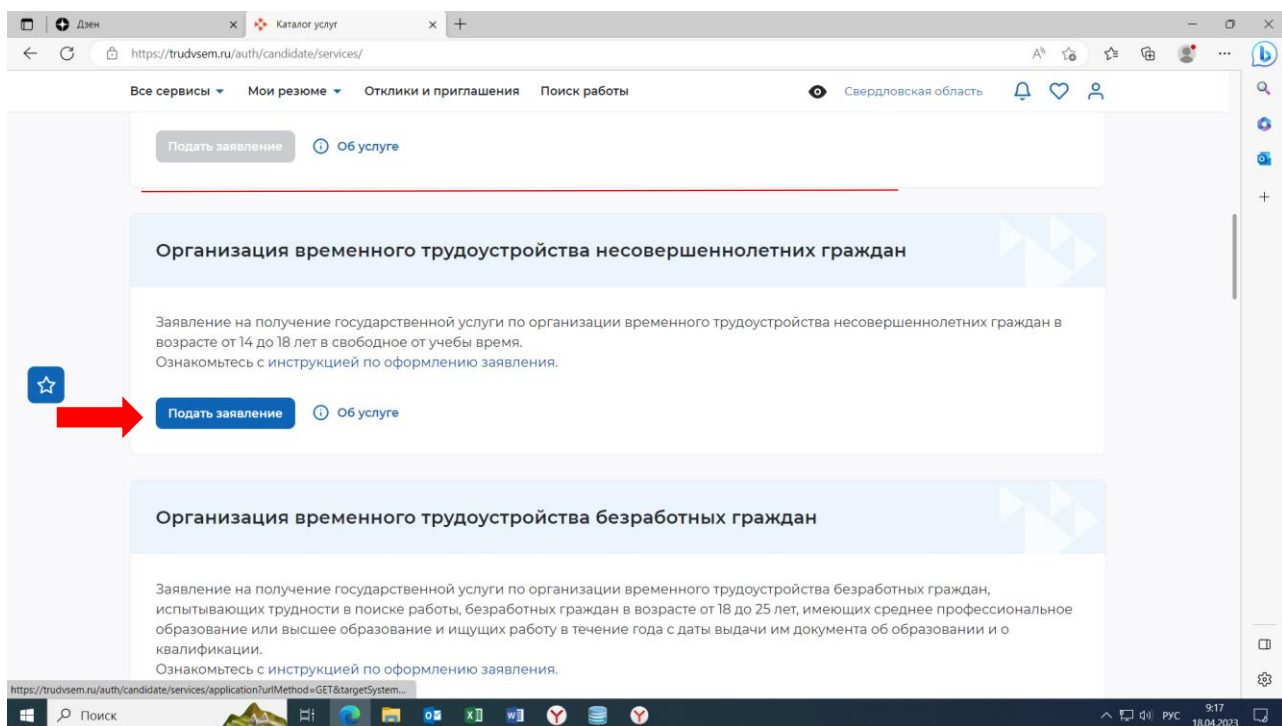
В появившемся окне указываем регион «Свердловская область»



Нажимаете «Перейти в каталог услуг»



В перечне услуг находите услугу «Организация временного трудоустройства несовершеннолетних граждан», нажимаете «Подать заявление»



В заявлении заполняете все поля обозначенные \*  
Большая часть полей с личными данными будут заполнены автоматически.  
Внимательно проверьте заполненные строки и самостоятельно заполните пустые.

The screenshot shows the 'Заявление на временное трудоустройство несовершеннолетних граждан' form. The page title is 'Заявление на временное трудоустройство несовершеннолетних граждан'. The main heading is 'Заявление на временное трудоустройство несовершеннолетних граждан'. Below the heading, there is a section 'Личные данные заявителя' with the following fields: 'Фамилия', 'Имя', 'Отчество', 'Пол' (Женский), and 'Дата рождения'. To the right, there is a sidebar menu with the following items: 'Личные данные заявителя', 'Резюме', 'Адрес регистрации', 'Способ связи', 'Место оказания услуги', 'Временное трудоустройство', 'Способ получения материальной поддержки', 'Социальный статус', and 'Подтверждение данных'. The browser address bar shows 'https://trudsem.ru/auth/candidate/services/application?urlMethod=GET&targetSystem=SZN&url=%2Fapp%2Fapi%2Fservices%2FminorsTemporaryEmploymentProcess%2...'. The taskbar at the bottom shows the Windows logo, search bar, and various application icons.

При заполнении заявления в строчке «Резюме» выбираете свое сохраненное резюме, которое имеет статус «Одобрено».

The screenshot shows the 'Резюме' form. The main heading is 'Резюме'. Below the heading, there is a section 'Резюме' with the following text: 'Выберите резюме, на основании которого центр занятости населения будет искать Вам работу. Если ранее Вы не создавали резюме, Вы можете [создать резюме](#) сейчас. После создания Вами резюме выберите только что созданное резюме.' Below this text, there is a dropdown menu with the selected item 'дворник' and the address 'ЭП: 18 000 руб. Свердловская область'. Below the dropdown menu, there is a section 'Адрес' with a dropdown menu 'Места жительства (постоянной регистрации)' and a section 'Регион' with a dropdown menu 'Выберите регион'. To the right, there is a sidebar menu with the following items: 'Личные данные заявителя', 'Резюме', 'Адрес регистрации', 'Способ связи', 'Место оказания услуги', 'Временное трудоустройство', 'Способ получения материальной поддержки', 'Социальный статус', and 'Подтверждение данных'. The browser address bar shows 'https://trudsem.ru/auth/candidate/services/application?urlMethod=GET&targetSystem=SZN&url=%2Fapp%2Fapi%2Fservices%2FminorsTemporaryEmploymentProcess%2...'. The taskbar at the bottom shows the Windows logo, search bar, and various application icons.

Обязательно выбираем Свердловская область, ГКУ «Карпинский ЦЗ»  
В блоке «Временное трудоустройство» активируем кнопку «Есть номер заявки образовательной организации». Кнопка загорится голубым цветом.

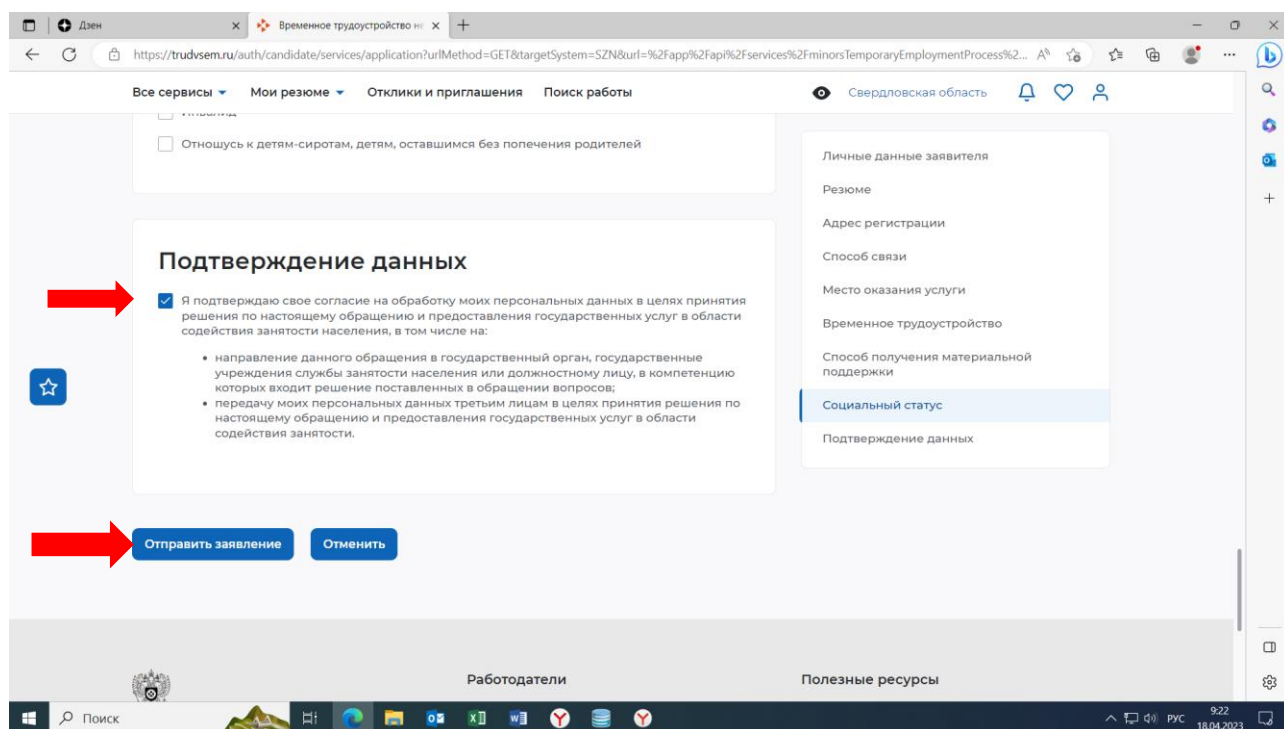
The screenshot shows the 'Temporary employment' section of a web form. The 'Region of application in the CZN' is set to 'Sverdlovsk region' and the 'Population employment center' is 'GCU "Karpinsky CZN"'. The 'Preferred month of work' is 'April'. The checkbox 'Have an application number of the educational organization' is currently disabled (greyed out). A red arrow points to this checkbox. The right sidebar shows the user's profile information, with 'Temporary employment' selected.

The screenshot shows the same 'Temporary employment' section, but the checkbox 'Have an application number of the educational organization' is now enabled (blue). A red arrow points to the checkbox. Below it, the 'Educational organization' field is filled with 'MAOU SOSh № 5' and the 'Application number' field is filled with '111'. A red arrow also points to the 'Application number' field. The rest of the form and the right sidebar are the same as in the previous screenshot.

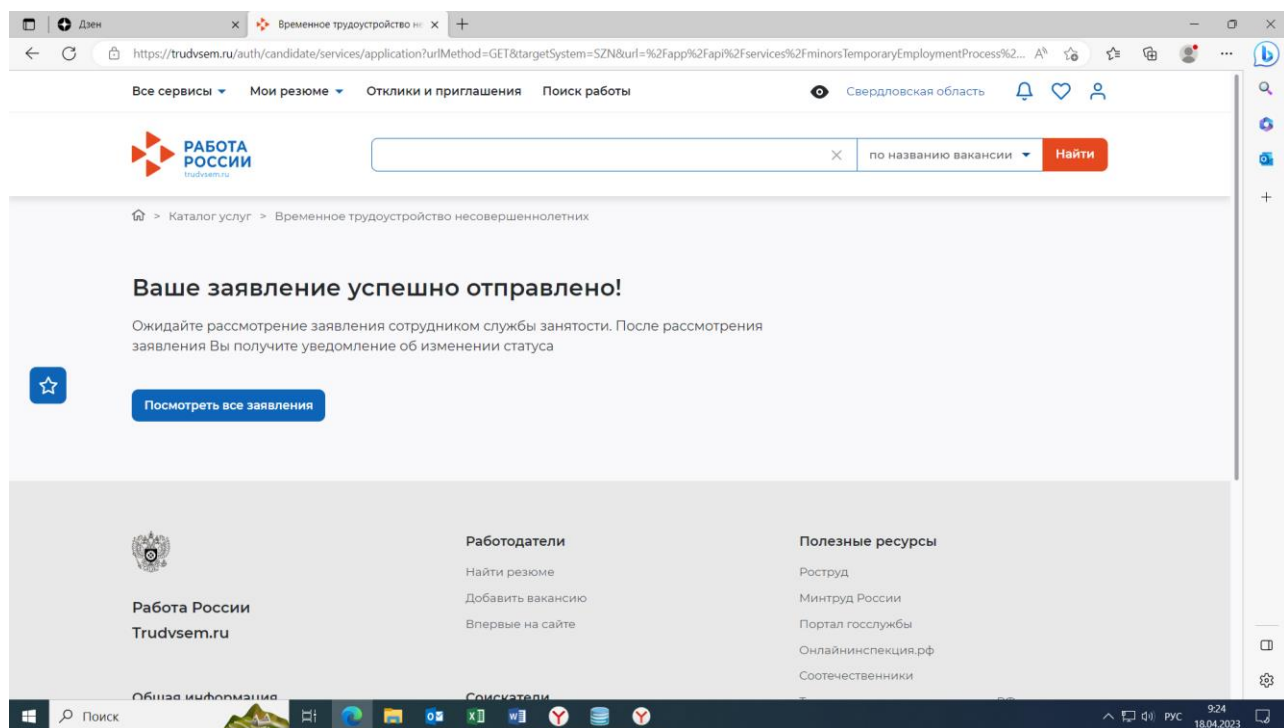
Указываете наименование образовательной организации где планируется трудоустройство и номер заявки.

Номер заявке присваивается центром занятости и сообщается в образовательную организацию.

В последнем блоке заявления необходимо подтвердить данные. Для этого нужно поставить галочку.  
После чего нажать кнопку «Отправить заявление».

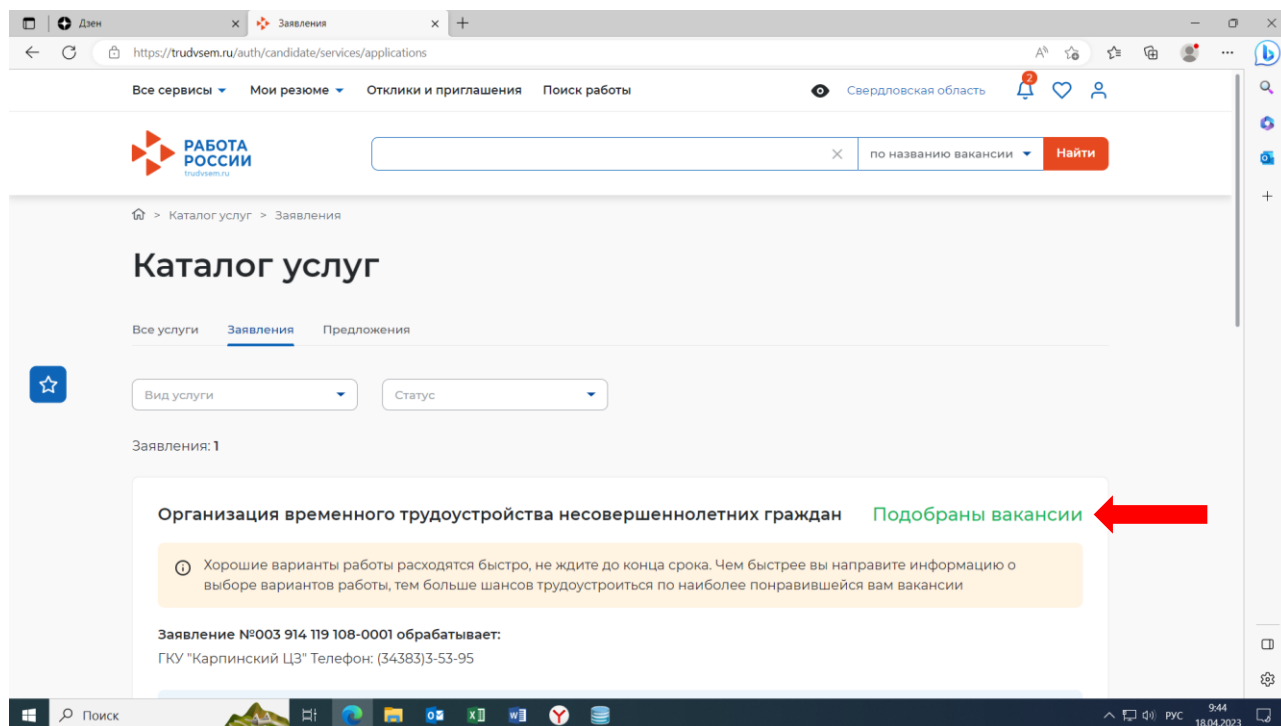


При верном заполнении появится уведомление об отправке Вашего заявления.

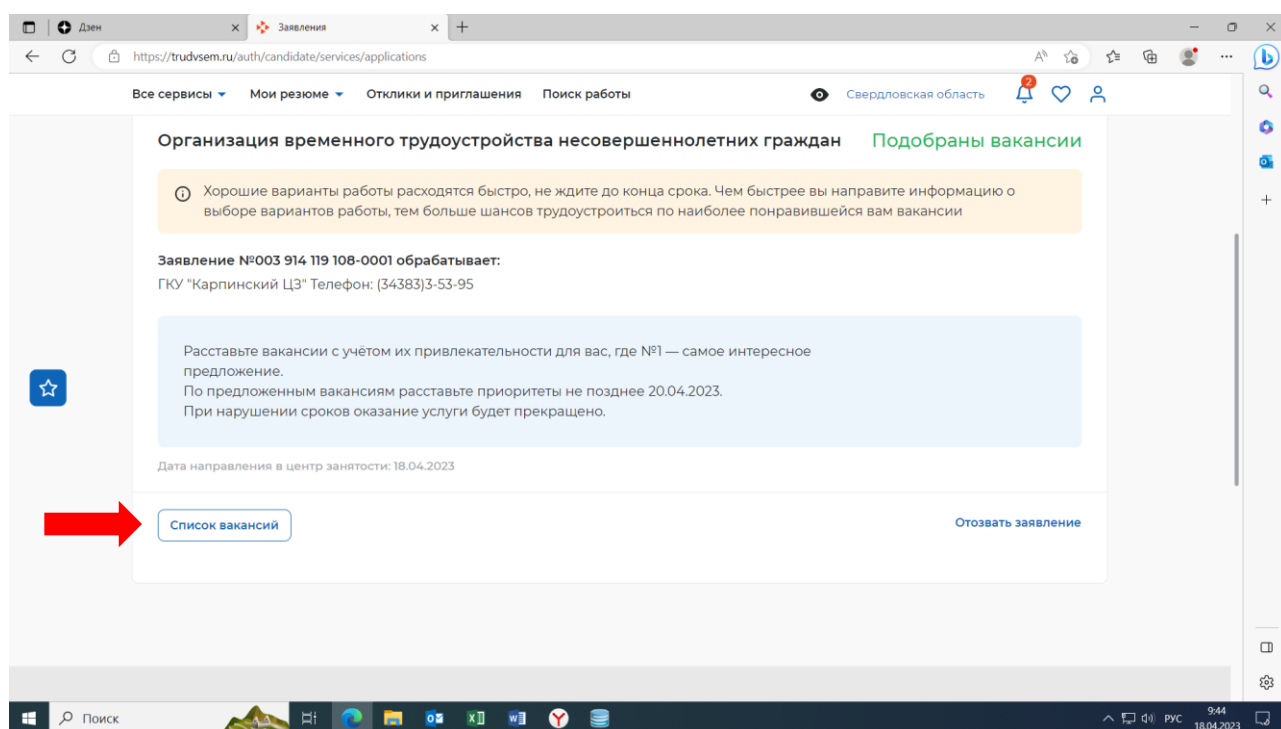


В течении некоторого времени Ваше заявление изменит статус. Для просмотра статуса заявления необходимо выбрать пункт меню «Все сервисы» (на смартфоне справа в верхнем углу 3 горизонтальные полосы) - «Каталог услуг» - «Заявления».

Для Вас будут подобраны вакансии.

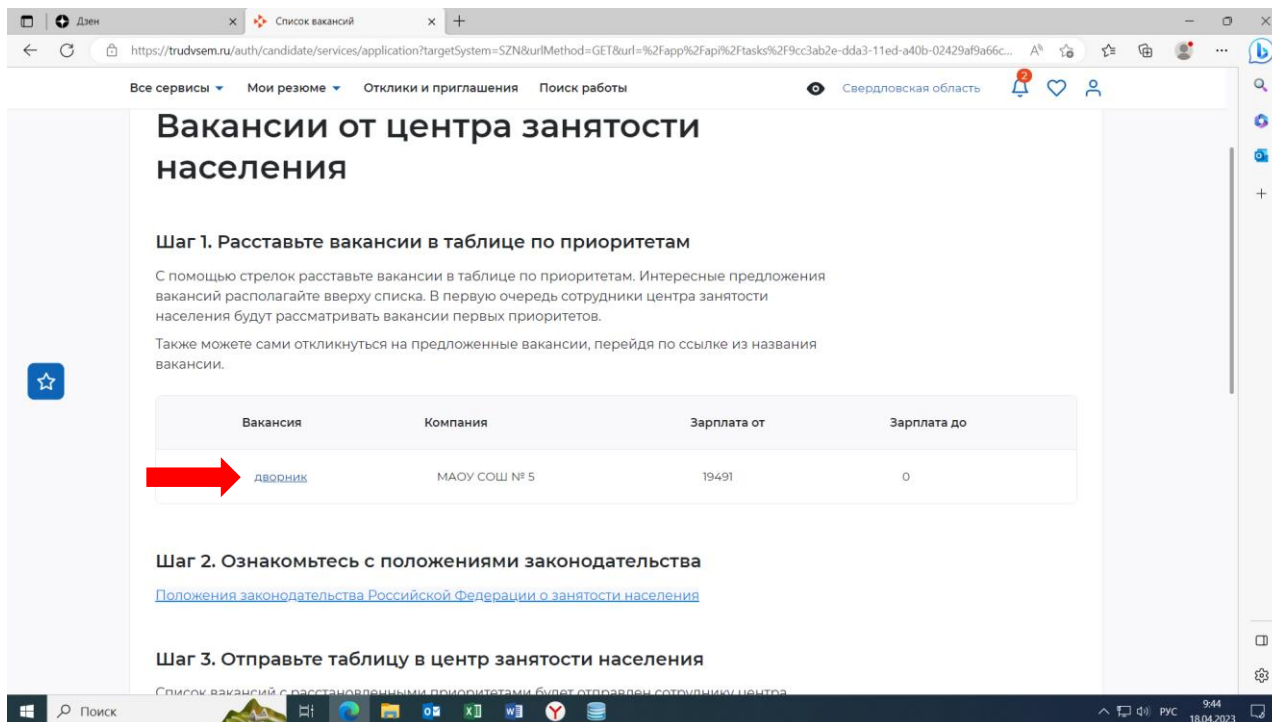


Вам необходимо просмотреть список вакансий. Для этого нажмите кнопку «Список вакансий»

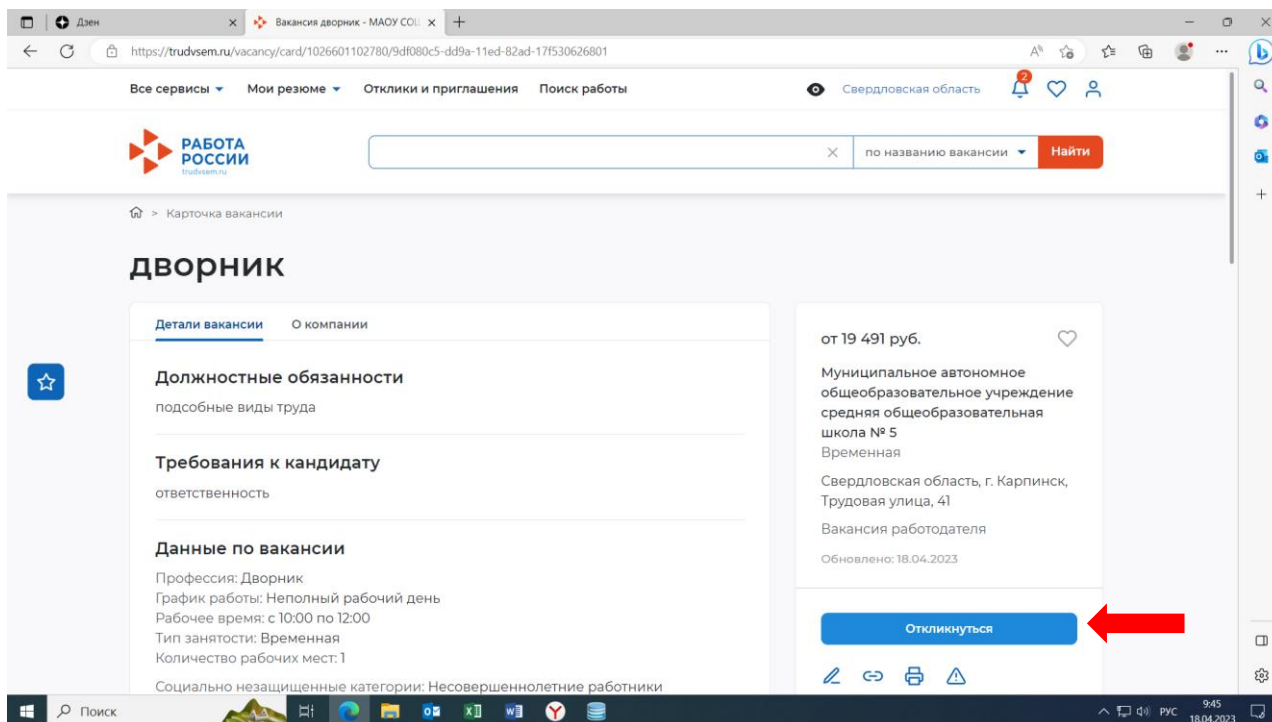




В открывшемся списке вакансий необходимо нажать на предложенную вакансию

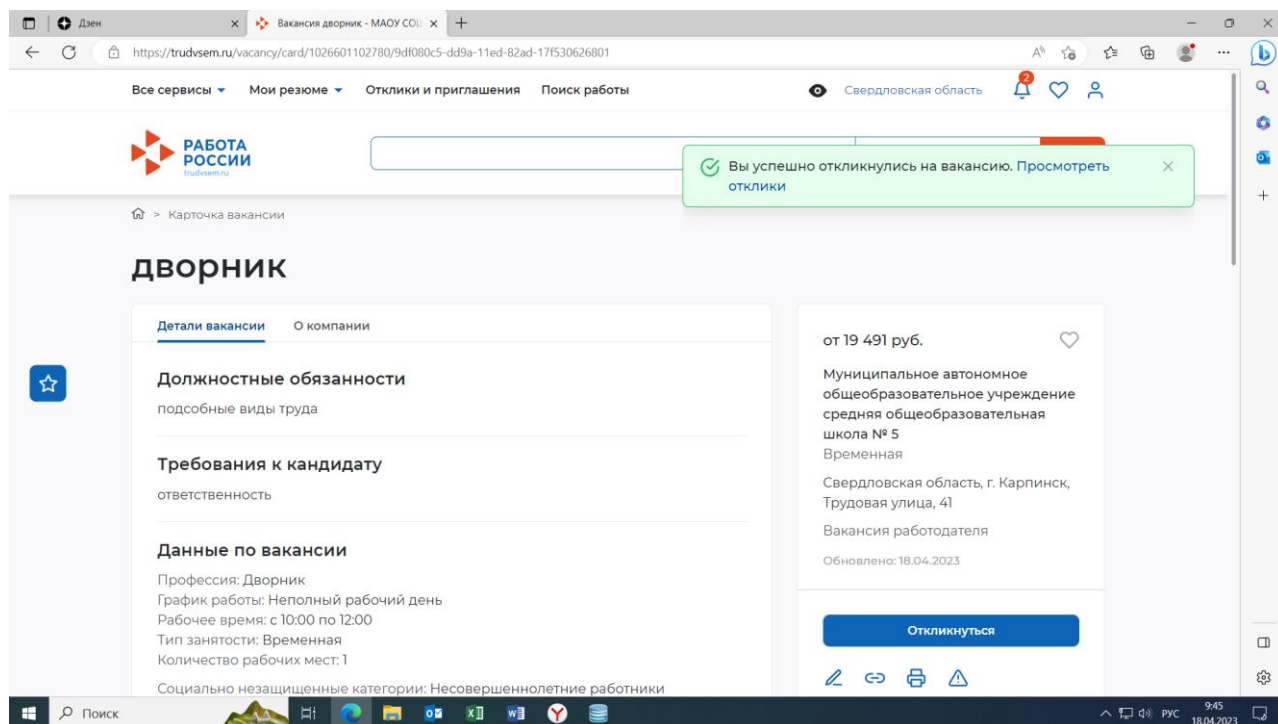


В появившемся окне нажать кнопку «Откликнуться»

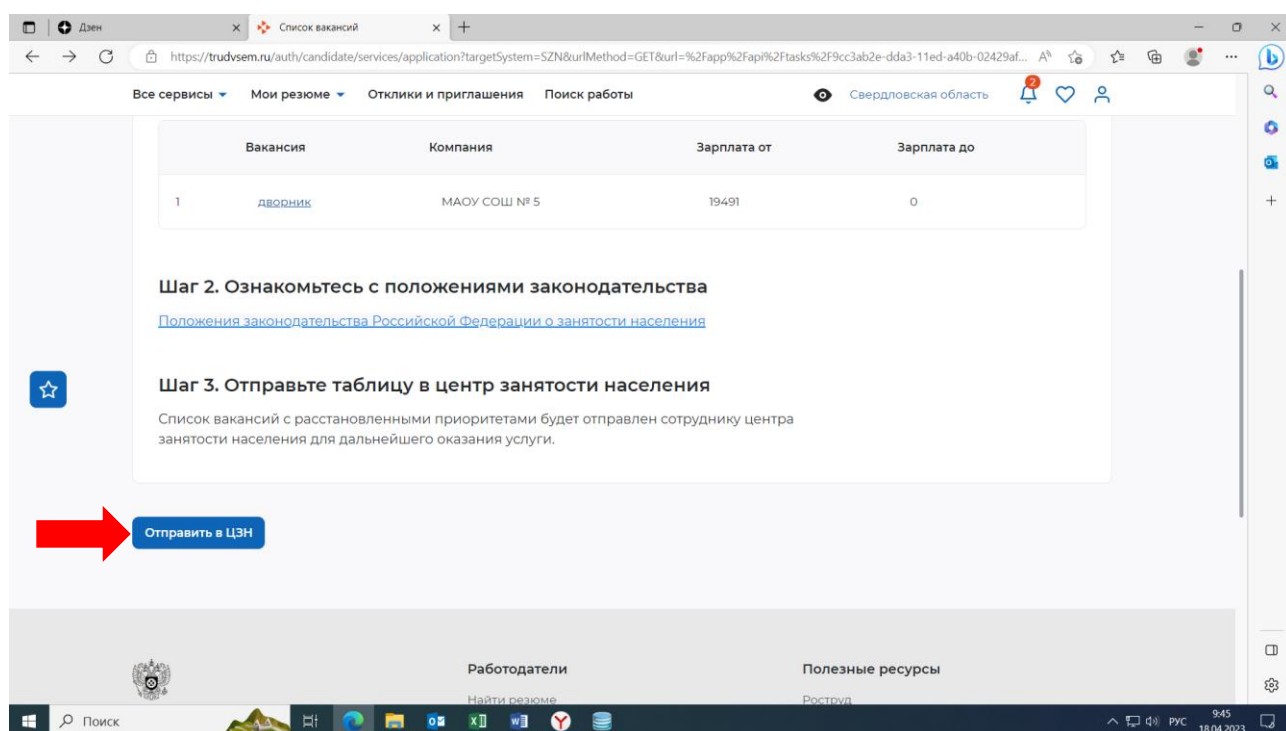




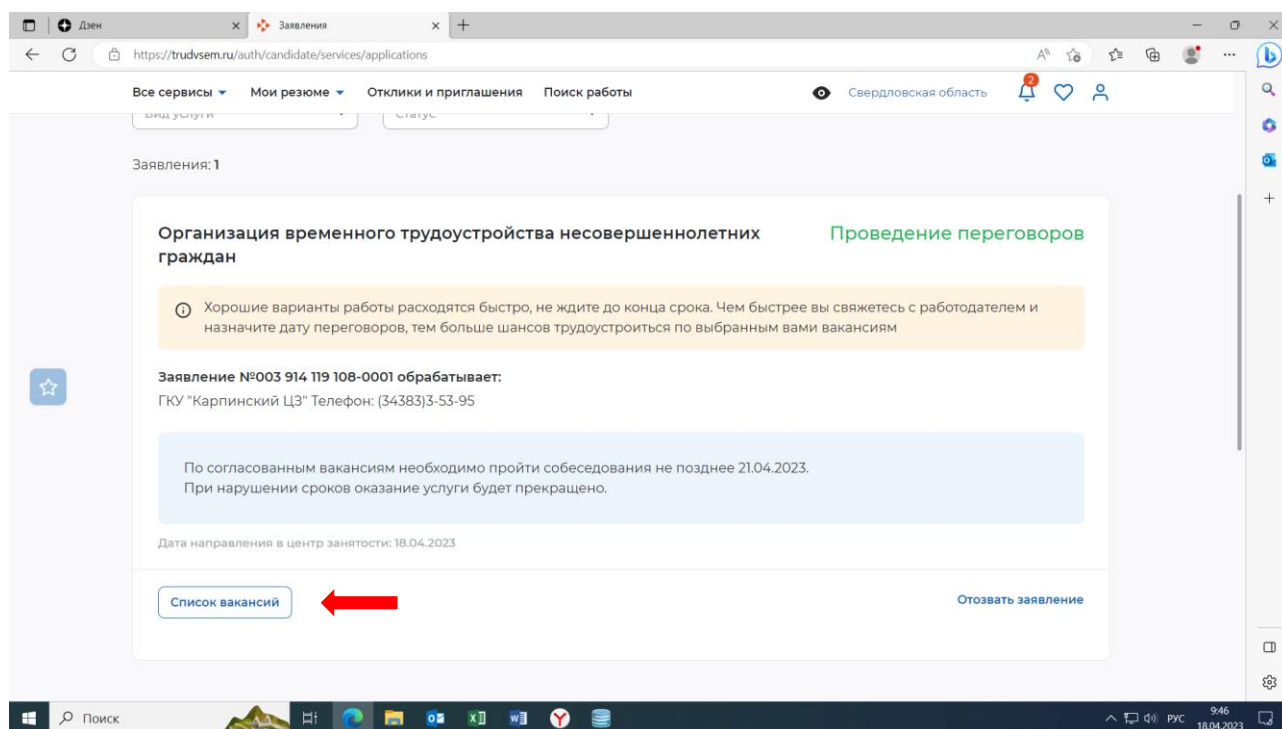
Появится уведомление об успешном отклике на вакансию.



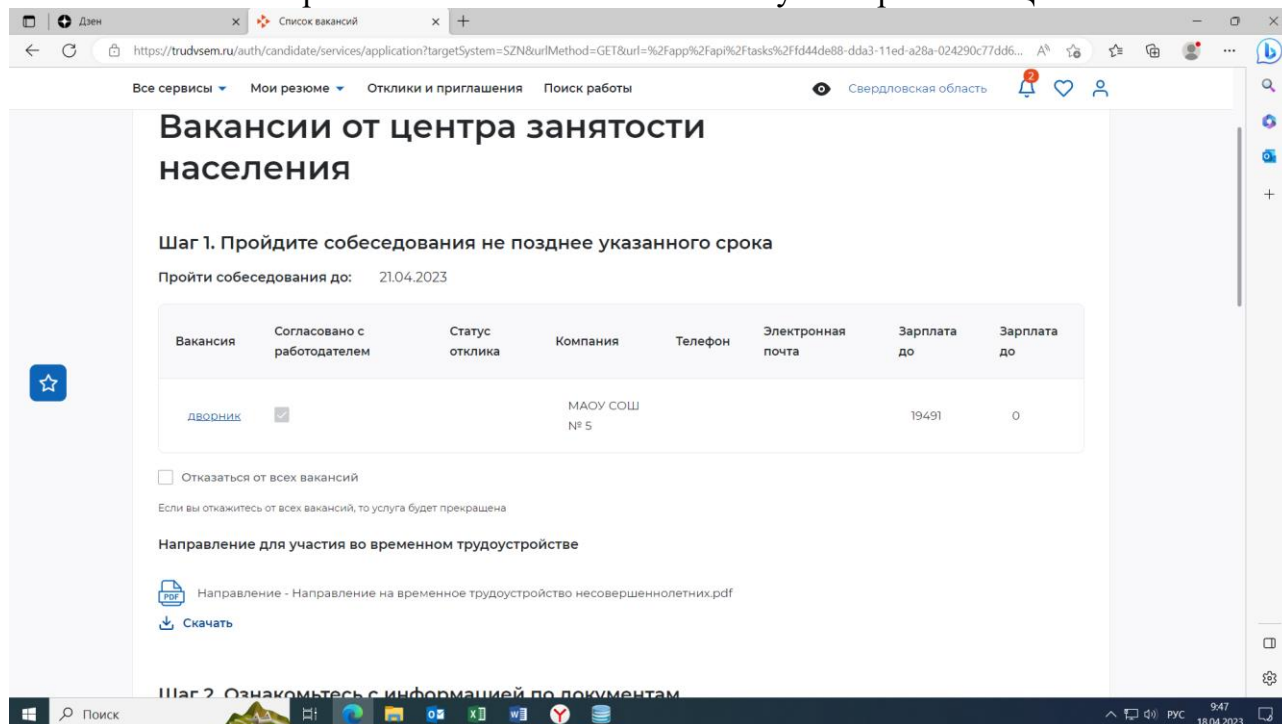
После чего необходимо вернуться к предыдущей странице и нажать кнопку «Отправить в ЦЗН»

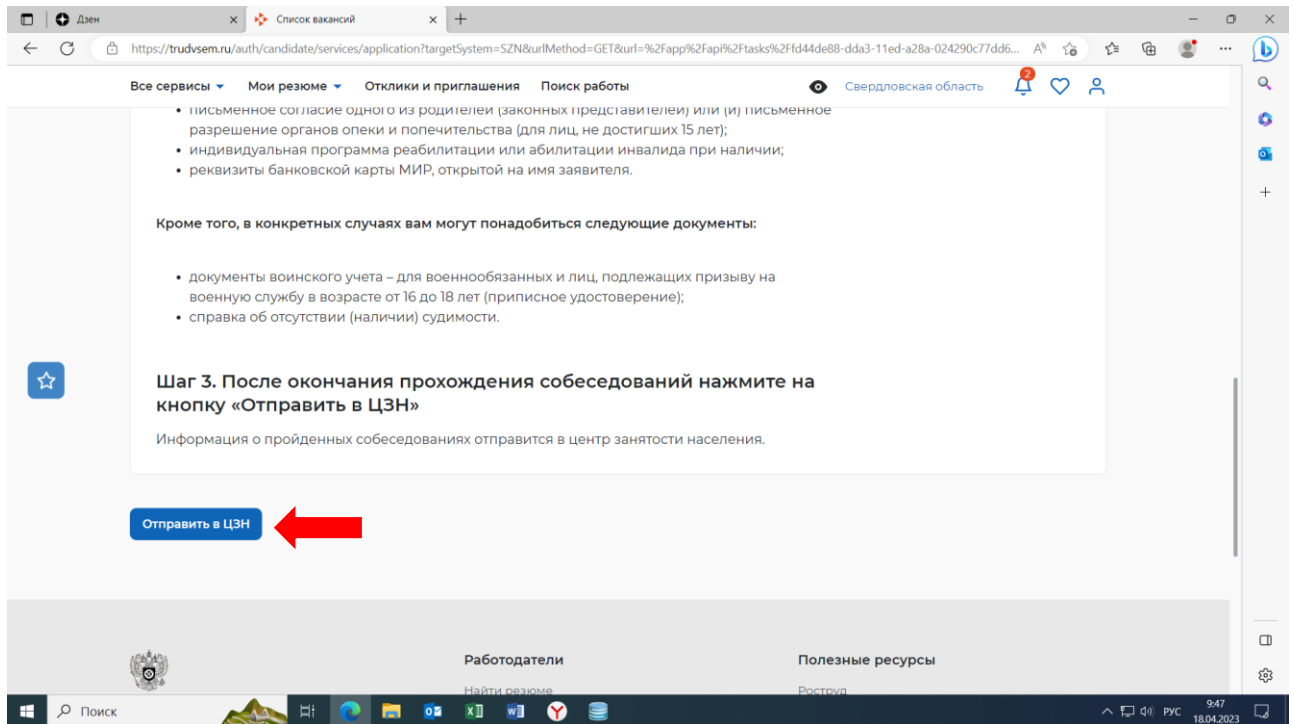


Через некоторое время статус Вашего заявления будет изменен.  
Вновь нажимаем кнопку «Список вакансий»



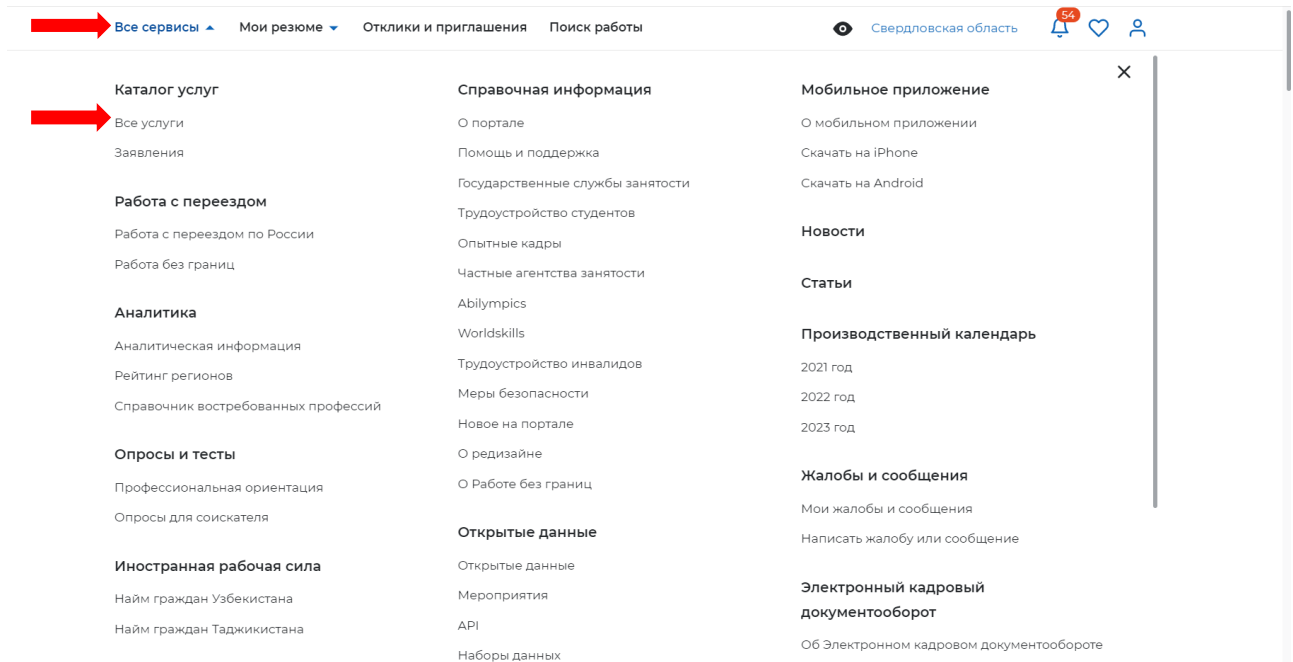
В нижней части открывшегося окна нажмите кнопку «Отправить в ЦЗН»



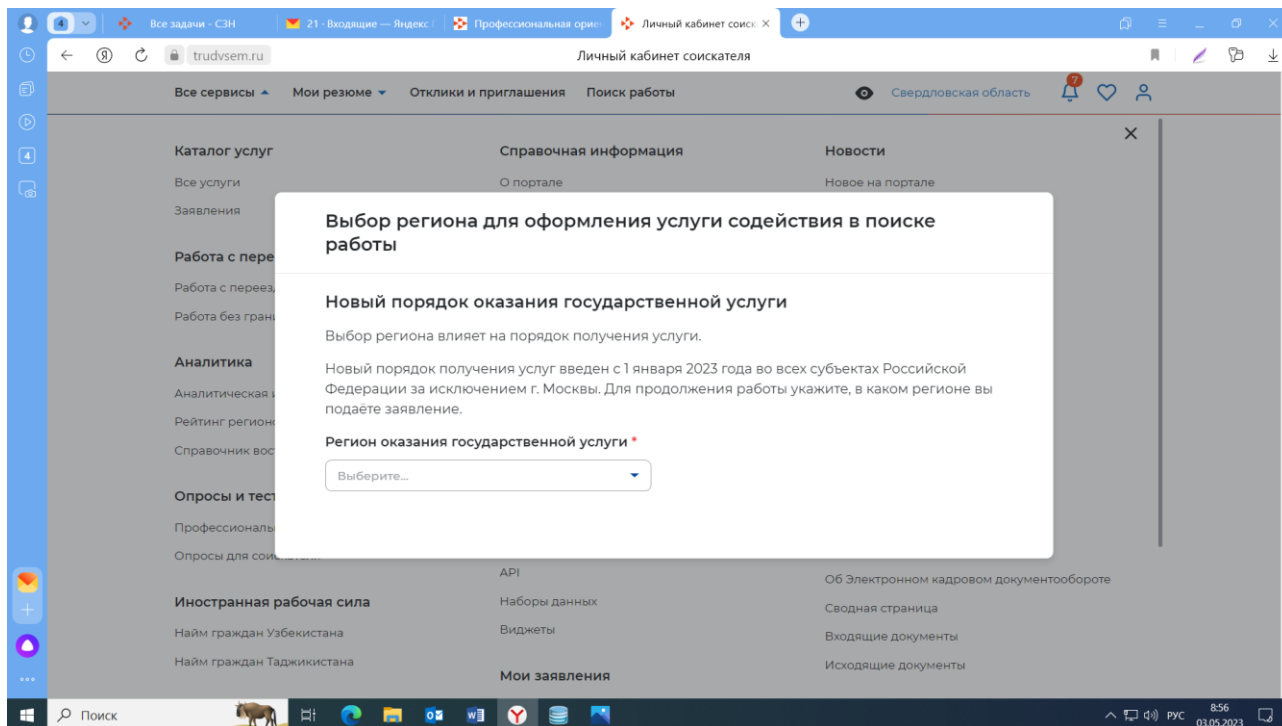


### 3) Подача заявления: «Организация профессиональной ориентации граждан»

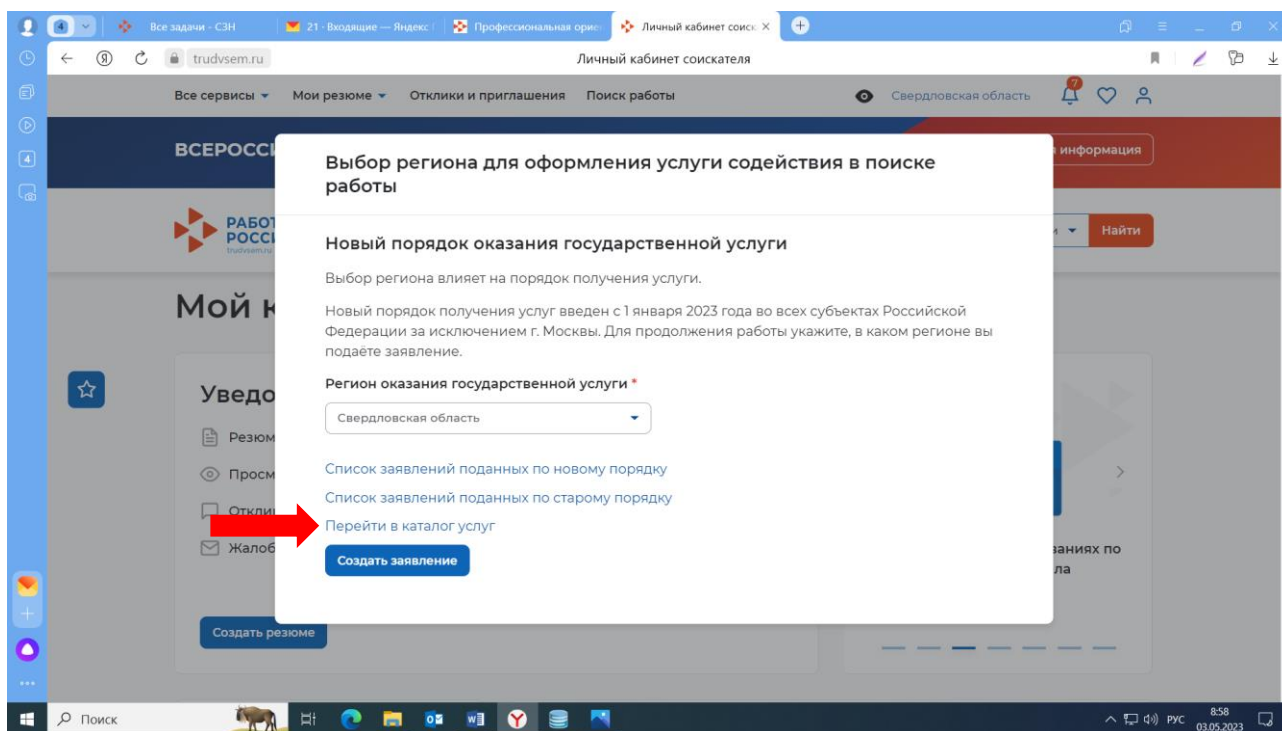
Нажимаете пункт меню «Все сервисы» (на смартфоне справа в верхнем углу 3 горизонтальные полоски) - «Каталог услуг» - «Все услуги»



В появившемся окне указываем регион «Свердловская область»



Нажимаете «Перейти в каталог услуг»



В перечне услуг находите услугу «Организация профессиональной ориентации граждан», нажимаете «Подать заявление»

Все сервисы ▾ Мои резюме ▾ Отклики и приглашения Поиск работы 📍 Свердловская область 🔔 ❤️ 👤

Заявление на получение государственной услуги по организации профессионального обучения и дополнительного профессионального образования безработных граждан, включая обучение в другой местности.  
Ознакомьтесь с инструкцией по оформлению заявления.

[Подать заявление](#) [Об услуге](#)

**Организация профессиональной ориентации граждан**

Заявление на получение государственной услуги по организации профессиональной ориентации граждан в целях выбора сферы деятельности (профессии), трудоустройства, прохождения профессионального обучения и получения дополнительного профессионального образования.  
Ознакомьтесь с инструкцией по оформлению заявления.

[Подать заявление](#) [Просмотреть все заявления](#) [Об услуге](#)

Работодатели [Полезные ресурсы](#)

В заявлении заполняете все поля обозначенные \*  
Большая часть полей с личными данными будут заполнены автоматически.  
Внимательно проверьте заполненные строки и самостоятельно заполните пустые.

Все сервисы ▾ Мои резюме ▾ Отклики и приглашения Поиск работы 📍 Свердловская область 🔔 ❤️ 👤

**РАБОТА РОССИИ**  
trudvsem.ru

по названию вакансии [Найти](#)

[🏠](#) > [Каталог услуг](#) > Профориентация

## Заявление на профессиональную ориентацию

Полное наименование заявления:  
Организация профессиональной ориентации граждан в целях выбора сферы деятельности (профессии), трудоустройства, прохождения профессионального обучения и получения дополнительного профессионального образования

**Личные данные заявителя**

Фамилия

Имя

Отчество

Пол Женский

Дата рождения

Гражданство Российская Федерация

**Личные данные заявителя**

Адрес постоянной регистрации

Способ связи

Место оказания услуги

Образование

Социальный статус

Подтверждение данных

В разделе «Образование» необходимо указать только уровень образования и нажать «X»

Все сервисы ▾ Мои резюме ▾ Отклики и приглашения Поиск работы Свердловская область 54

### Образование

Образование \*

Среднее профессиональное ▾

Учебное заведение \*

ГОУ СПО СО КМТ

Факультет

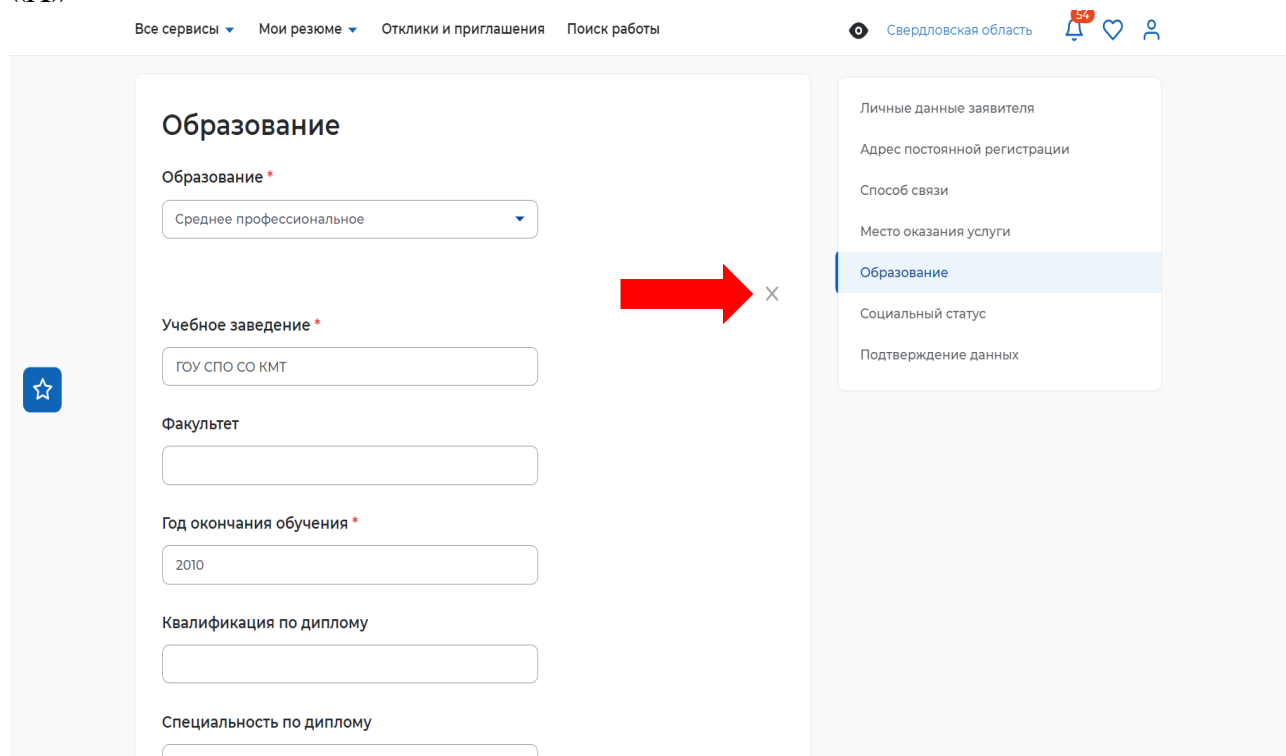
Год окончания обучения \*

2010

Квалификация по диплому

Специальность по диплому

Личные данные заявителя  
Адрес постоянной регистрации  
Способ связи  
Место оказания услуги  
**Образование**  
Социальный статус  
Подтверждение данных



В последнем блоке заявления необходимо подтвердить данные. Для этого нужно поставить галочку. После чего нажать кнопку «Отправить заявление».

### Социальный статус

Инвалид

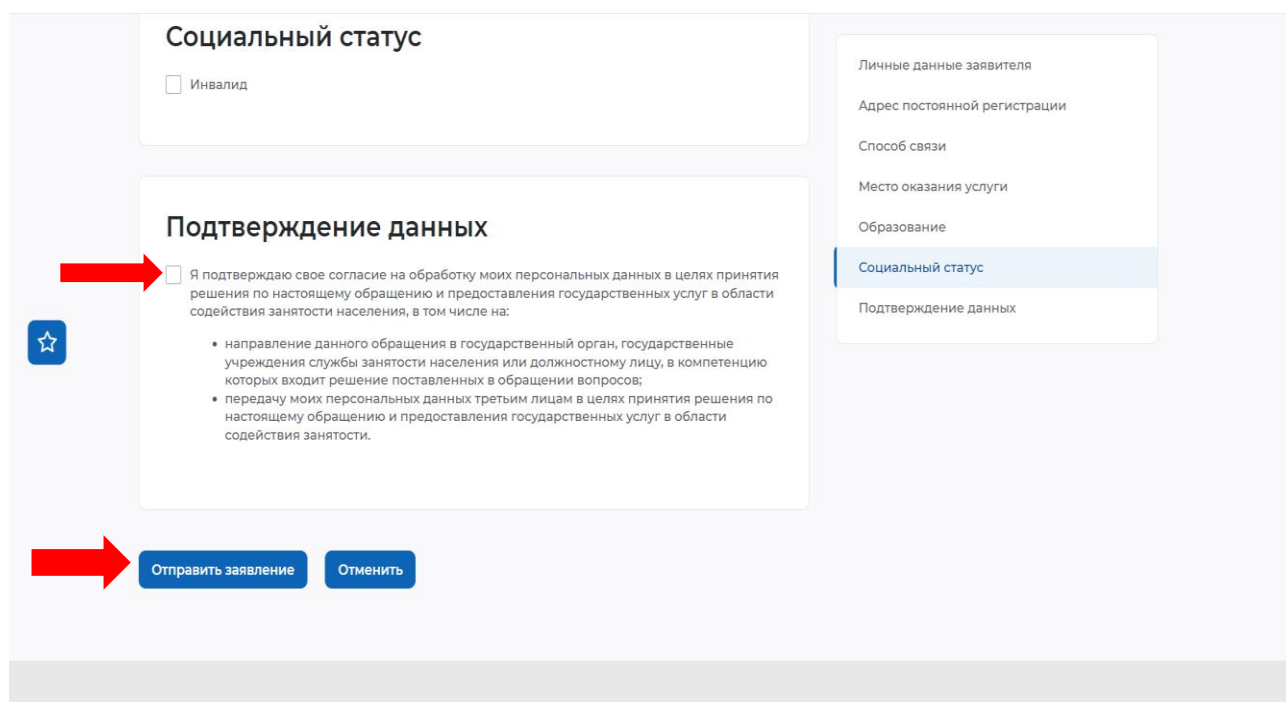
### Подтверждение данных

Я подтверждаю свое согласие на обработку моих персональных данных в целях принятия решения по настоящему обращению и предоставления государственных услуг в области содействия занятости населения, в том числе на:

- направление данного обращения в государственный орган, государственные учреждения службы занятости населения или должностному лицу, в компетенцию которых входит решение поставленных в обращении вопросов;
- передачу моих персональных данных третьим лицам в целях принятия решения по настоящему обращению и предоставления государственных услуг в области содействия занятости.


**Отправить заявление** **Отменить**

Личные данные заявителя  
Адрес постоянной регистрации  
Способ связи  
Место оказания услуги  
Образование  
**Социальный статус**  
Подтверждение данных



При верном заполнении появится уведомление об отправке Вашего заявления.

Все сервисы ▾ Мои резюме ▾ Отклики и приглашения Поиск работы Свердловская область 54 🔔 ❤️ 👤


 РАБОТА РОССИИ trudvsem.ru


× по названию вакансии ▾ [Найти](#)

🏠 > Каталог услуг > Профорентация

## Ваше заявление успешно отправлено!

Ожидайте рассмотрение заявления сотрудником службы занятости. После рассмотрения заявления Вы получите уведомление об изменении статуса

 [Посмотреть все заявления](#)

 **Работа России**  
Trudvsem.ru

**Работодатели**

- [Найти резюме](#)
- [Добавить вакансию](#)
- [Впервые на сайте](#)

**Полезные ресурсы**

- [Роструд](#)
- [Минтруд России](#)
- [Портал госслужбы](#)
- [Онлайнинспекция.рф](#)
- [Соотечественники](#)

<https://trudvsem.ru/auth/candidate>