

ОТЧЕТ О ФИНАНСОВЫХ РЕЗУЛЬТАТАХ ДЕЯТЕЛЬНОСТИ УЧРЕЖДЕНИЯ

на 1 января 2022 г.

Учреждение МАОУ СОШ № 2

Обособленное подразделение Учредитель Администрация городского округа Карпинск

Наименование органа, осуществляющего полномочия учредителя Администрация ГО Карпинск, Отдел образования администрации ГО Карпинск

Периодичность: годовая

Единица измерения: руб.

форма по ОКУД	0503721
Дата	01.01.2022
по ОКПО	56970302
ИНН	6614004858
по ОКТМО	65742000
по ОКЛО	04041906
ИНН	6614002138
Глава по БК	919
по ОКЕИ	383



Наименование показателя	Код строки	Код аналитик и	Деятельность с целевыми средствами	Деятельность по государственному заданию	Примносящая доход деятельность	Итого
1	2	3	4	5	6	7
Доходы (стр. 030 + стр. 040 + стр. 050 + стр. 060 + стр. 070 + стр. 090 + стр. 100 + стр. 110)	010	100	7 052 745,14	44 687 504,50	1 453 883,92	53 194 133,56
<i>Доходы от собственности</i>	030	120	-	-	5 268,39	5 268,39
в том числе:						
Доходы от операционной аренды	030	121	-	-	5 268,39	5 268,39
<i>Доходы от оказания платных услуг (работ), компенсаций затрат</i>	040	130	-	46 035 073,10	1 389 711,13	47 424 784,23
в том числе:						
Доходы от оказания платных услуг (работ)	040	131	-	46 035 073,10	1 383 203,15	47 418 276,25
Доходы от возмещений Фондом социального страхования Российской Федерации расходов	040	139	-	-	6 507,98	6 507,98
<i>Штрафы, пени, неустойки, возмещения ущерба</i>	050	140	-	-	-	-
в том числе:						
<i>Безвозмездные поступления текущего характера</i>	060	150	7 052 745,14	-	-	7 052 745,14
в том числе:						
Поступления текущего характера бюджетным и автономным учреждениям от сектора государственного управления	060	152	7 052 745,14	-	-	7 052 745,14
<i>Безвозмездные поступления капитального характера</i>	070	160	-	-	-	-
в том числе:						
<i>Доходы от операций с активами</i>	090	170	-	-1 476 385,01	58 904,40	-1 417 480,61

Наименование показателя	Код строки	Код аналитик и	Деятельность с целевыми средствами	Деятельность по государственному заданию	Приносящая доход деятельность	Итого
1	2	3	4	5	6	7
в том числе:						
Доходы от выбытия активов	090	172	-	22 935 950,29	58 904,40	22 994 854,69
Доходы от оценки активов и обязательств	090	176	-	-24 412 315,30	-	-24 412 315,30
Прочие доходы	100	180	-	-	-	-
в том числе:						
Безвозмездные неденежные поступления в сектор государственного управления	110	190	-	128 796,41	-	128 796,41
в том числе:						
Прочие неденежные безвозмездные поступления	110	199	-	128 796,41	-	128 796,41
Расходы (стр. 160 + стр. 170 + стр. 190 + стр. 210 + стр. 230 + стр. 240 + стр. 250 + стр. 260 + стр. 270)	150	200	6 719 199,72	46 216 655,80	1 433 986,48	54 369 842,00
Оплата труда и начисления на выплаты по оплате труда	160	210	2 438 252,75	38 473 362,45	-	40 911 615,20
в том числе:						
Зарботная плата	160	211	1 872 697,93	29 557 185,09	-	31 429 883,02
Начисления на выплаты по оплате труда	160	213	565 554,82	8 916 177,36	-	9 481 732,18
Оплата работ, услуг	170	220	428 107,00	3 605 919,51	3 401,74	4 037 428,25
в том числе:						
Услуги связи	170	221	-	8 048,08	-	8 048,08
Коммунальные услуги	170	223	-	2 047 284,58	3 401,74	2 050 686,32
Работы, услуги по содержанию имущества	170	225	360 507,00	176 591,09	-	537 098,09
Прочие работы, услуги	170	226	67 600,00	1 373 995,76	-	1 441 595,76
Обслуживание долговых обязательств	190	230	-	-	-	-
в том числе:						
Безвозмездные перечисления текущего характера организациям	210	240	-	-	-	-
в том числе:						
Безвозмездные перечисления бюджетам	230	250	-	-	-	-
в том числе:						
Социальное обеспечение	240	260	-	132 632,47	-	132 632,47
в том числе:						
Социальные пособия и компенсации персоналу в денежной форме	240	266	-	132 632,47	-	132 632,47
Расходы по операциям с активами	250	270	3 852 839,97	3 473 187,37	1 430 582,97	8 756 610,31
в том числе:						
Амортизация	250	271	-	2 476 043,43	-	2 476 043,43
Расходование материальных запасов	250	272	3 852 839,97	997 143,94	1 430 582,97	6 280 566,88
Безвозмездные перечисления капитального характера организациям	260	280	-	-	-	-
в том числе:						

Наименование показателя	Код строки	Код аналитик и	Деятельность с целевыми средствами	Деятельность по государственному заданию	Приносящая доход деятельность	Итого
1	2	3	4	5	6	7
Прочие расходы	270	290	-	531 554,00	1,77	531 555,77
в том числе:						
Налоги, пошлины и сборы	270	291	-	531 554,00	-	531 554,00
Штрафы за нарушение законодательства о закупках и нарушение условий контрактов (договоров)	270	293	-	-	1,77	1,77
Чистый операционный результат (стр. 301 - стр. 302); (стр. 310 + стр. 410)	300		333 545,42	-1 529 151,30	19 897,44	-1 175 708,44
Операционный результат до налогообложения (стр. 010 - стр. 150)	301		333 545,42	-1 529 151,30	19 897,44	-1 175 708,44
Налог на прибыль	302		-	-	-	-
Операции с нефинансовыми активами (стр. 320 + стр. 330 + стр. 350 + стр. 360 + стр. 370 + стр. 380 + стр. 390 + стр. 400)	310		55 545,42	-23 936 987,31	6 506,18	-23 874 935,71
Чистое поступление основных средств	320		-	-182 403,12	-	-182 403,12
в том числе:						
увеличение стоимости основных средств	321	310	278 000,00	2 398 607,14	-	2 676 607,14
уменьшение стоимости основных средств	322	41X	278 000,00	2 581 010,26	-	2 859 010,26
Чистое поступление нематериальных активов	330		-	-	-	-
в том числе:						
увеличение стоимости нематериальных активов	331	320	-	-	-	-
уменьшение стоимости нематериальных активов	332	42X	-	-	-	-
Чистое поступление непроизведенных активов	350		-	-24 412 315,30	-	-24 412 315,30
в том числе:						
увеличение стоимости непроизведенных активов	351	330	-	-24 412 315,30	-	-24 412 315,30
уменьшение стоимости непроизведенных активов	352	43X	-	-	-	-
Чистое поступление материальных запасов	360		55 545,42	657 731,11	6 506,18	719 782,71
в том числе:						
увеличение стоимости материальных запасов	361	340	5 201 764,56	1 654 875,05	143 709,98	7 000 349,59
из них:						
уменьшение стоимости материальных запасов	362	440	5 146 219,14	997 143,94	137 203,80	6 280 566,88
из них:						
Чистое поступление прав пользования	370		-	-	-	-
в том числе:						
увеличение стоимости прав пользования	371	35X	-	-	-	-
уменьшение стоимости прав пользования	372	45X	-	-	-	-
Чистое изменение затрат на изготовление готовой продукции (работ, услуг)	390		-	-	-	-


Наименование показателя	Код строки	Код аналитик и	Деятельность с целевыми средствами	Деятельность по государственному заданию	Приносящая доход деятельность	Итого
1	2	3	4	5	6	7
в том числе:						
увеличение затрат	391	x	-	44 199 149,38	1 433 986,48	45 633 135,86
уменьшение затрат	392	x	-	44 199 149,38	1 433 986,48	45 633 135,86
<i>Чистое изменение расходов будущих периодов</i>	400	x	-	-	-	-
Операции с финансовыми активами и обязательствами (стр. 420 - стр. 510)	410		278 000,00	22 407 836,01	13 391,26	22 699 227,27
Операции с финансовыми активами (стр. 430 + стр. 440 + стр. 450 + стр. 460 + стр. 470 + стр. 480)	420		-	23 139 259,10	97 489,74	23 236 748,84
<i>Чистое поступление денежных средств и их эквивалентов</i>	430		-	203 308,81	36 628,92	239 937,73
в том числе:						
поступление денежных средств и их эквивалентов	431	510	8 761 556,15	46 610 889,01	1 701 407,40	57 073 852,56
выбытие денежных средств и их эквивалентов	432	610	8 761 556,15	46 407 580,20	1 664 778,48	56 833 914,83
<i>Чистое поступление ценных бумаг, кроме акций</i>	440		-	-	-	-
в том числе:						
увеличение стоимости ценных бумаг, кроме акций и иных финансовых инструментов	441	520	-	-	-	-
уменьшение стоимости ценных бумаг, кроме акций и иных финансовых инструментов	442	620	-	-	-	-
<i>Чистое поступление акций и иных финансовых инструментов</i>	450		-	-	-	-
в том числе:						
увеличение стоимости акций и иных финансовых инструментов	451	530	-	-	-	-
уменьшение стоимости акций и иных финансовых инструментов	452	630	-	-	-	-
<i>Чистое предоставление займов (ссуд)</i>	460		-	-	-	-
в том числе:						
увеличение задолженности по предоставленным займам (ссудам)	461	540	-	-	-	-
уменьшение задолженности по предоставленным займам (ссудам)	462	640	-	-	-	-
<i>Чистое поступление иных финансовых активов</i>	470		-	-	-	-
в том числе:						
увеличение стоимости иных финансовых активов	471	550	-	-	-	-
уменьшение стоимости иных финансовых активов	472	650	-	-	-	-
<i>Чистое увеличение дебиторской задолженности</i>	480		-	22 935 950,29	60 860,82	22 996 811,11
в том числе:						
увеличение дебиторской задолженности	481	580	8 459 630,10	70 934 341,39	1 475 024,90	80 868 996,39
уменьшение дебиторской задолженности	482	660	8 459 630,10	47 998 391,10	1 414 164,08	57 872 185,28

Наименование показателя	Код строки	Код аналитики	Деятельность с целевыми средствами	Деятельность по государственному заданию	Приносящая доход деятельность	Итого
1	2	3	4	5	6	7
Операции с обязательствами (стр. 520 + стр. 530 + стр. 540 + стр. 550 + стр. 560)	510		-278 000,00	731 423,09	84 098,48	537 521,57
Чистое увеличение задолженности по внутренним привлеченным заимствованиям	520		-	-	-	-
в том числе:						
увеличение задолженности по внутренним привлеченным заимствованиям	521	710	-	-	-	-
уменьшение задолженности по внутренним привлеченным заимствованиям	522	810	-	-	-	-
Чистое увеличение задолженности по внешним привлеченным заимствованиям	530		-	-	-	-
в том числе:						
увеличение задолженности по внешним привлеченным заимствованиям	531	720	-	-	-	-
уменьшение задолженности по внешним привлеченным заимствованиям	532	820	-	-	-	-
Чистое увеличение прочей кредиторской задолженности	540		-278 000,00	785 527,13	84 098,48	591 625,61
в том числе:						
увеличение прочей кредиторской задолженности	541	730	9 077 989,87	51 268 157,01	1 440 492,66	61 786 639,54
уменьшение прочей кредиторской задолженности	542	830	9 355 989,87	50 482 629,88	1 356 394,18	61 195 013,93
Чистое изменение доходов будущих периодов	550	x	-	-	-	-
Чистое изменение резервов предстоящих расходов	560	x	-	-54 104,04	-	-54 104,04

Руководитель  Н.Н. Выбе (расшифровка подписи) Главный бухгалтер  (подпись) (расшифровка подписи)

Централизованная бухгалтерия МКУ "ЦБ ГО Карпинск" 6617023552/661701001624930, Свердловская обл. Карпинск г. Мира ул. дом № 63 (наименование, ОГРН, ИНН, КПП, место нахождения)

Руководитель (уполномоченное лицо)  Е.Ю. Гордеева (подпись) (расшифровка подписи) Директор (должность)

Исполнитель Главный бухгалтер (должность)  (подпись) М.Л. Честнейшая (расшифровка подписи) 8/34383/94487/2034 (телефон, e-mail)

2 февраля 2022 г.

**ДОКУМЕНТ ПОДПИСАН
ЭЛЕКТРОННОЙ ПОДПИСЬЮ**

СВЕДЕНИЯ О СЕРТИФИКАТЕ ЭП

Сертификат 603332450510203670830559428146817986133868575838

Владелец Вибе Наталья Николаевна

Действителен с 22.06.2021 по 22.06.2022